



GIDA TARIM VE HAYVANCILIK İL MÜDÜRLÜĞÜ

2017 YILI
İL BRİFİNGİ



AMASYA
GIDA TARIM VE HAYVANCILIK
İL MÜDÜRLÜĞÜ



İçindekiler

I. KURUMUMUZ İLE İLGİLİ BİLGİLER.....	4
2. Araç-Makine Parkı:.....	5
3.Bina, Lojman, Diğer Sosyal ve Yardımcı Tesis Durumu:	5
II. TARIMSAL YAPI.....	6
1. İlin Tarımsal Yapısı	6
2. İl Yüzölçümünün Genel Dağılımı	6
3. Tarım Arazilerinin İlçeler üzerinden Dağılımı	6
4. Tarım Arazilerinin Kullanım Durumları	7
5. Tarım Alanlarının Kuru - Sulu Oluşuna Göre Dağılımı	7
6. Tarımsal Sulamayı Gerçekleştiren Kurumlar	8
III. İSTATİSTİKİ BİLGİLER.....	8
1. Tarım Alanlarının İlçeler İtibariyle Genel Dağılımı (2016)	8
2. Başlıca Tarımsal Ürün Çeşitleri (2016)	9
3. İlçelere Göre Seçilmiş Tarla Ürünleri Ekiliş Alanı ve Üretim Miktarları (2016)	9
3. İlçelere Göre Seçilmiş Tarla Ürünleri Ekiliş Alanı ve Üretim Miktarları (2016)	10
4. İlçelere Göre Seçilmiş Sebze Ürünleri Ekiliş Alanı ve Üretim Miktarları (2016)	10
5. Başlıca Meyve Ürünlerinin İlçelere Göre Ekiliş ve Üretim Miktarları (2016)	11
6. İlçelere Göre Hayvan Sayıları (2016).....	11
7. İlçelere Göre Sağılan Hayvan Sayısı Ve Süt Üretimi (2016).....	11
IV. 2017 YILINDA YAPILAN BAŞLICA ÇALIŞMALAR:	12
1. Hayvancılığın Geliştirilmesi İle İlgili Faaliyetler	12
1.1. Sunî Tohumlama:	12
1.2. Sürülerde Kan Değişimi Destekleme Projesi:	12
1.3. Arıcılık Faaliyetleri	12
1.4. Süt Teşvikleri	12
2. Bitki Koruma Hizmetleri:	13
2.1. Hastalıklarla Mücadele:.....	13
2.1.1. Elma İç Kurdu ve Karalekesi Mücadelesinde Tahmin ve Uyarı Sistem Projesi Çalışmaları:	13
2.1.2. Kirazda Mücadele Çalışmaları:.....	14
2.1.3. Meyve ve Bağ Hastalık ve Zararlıları Diğer Entegre Mücadele Çalışmaları:.....	14
3. Hayvan Sağlığı Hizmetleri	16
3.1. Aşılama ve Sağlık Taraması Çalışmaları	16
3.2. Klinik Muayene Çalışmaları:.....	17
3.3. Hastalık Çıkışları:	18
3.4. Kırım Kongo Kanamalı Ateşi ve Kuş Gribi ile Mücadele:	18
4. Denetim Hizmetleri.....	19

4.1. 2017 Yılındaki Alınan Numune Sayısı	19
4.3. Yem Fabrikaları ve Üretilen Yem Miktarları	21
4.4. Alo Gıda 174 Hattı İşlemleri:.....	22
4.6.Mezbahalarda Denetim Hizmetleri:.....	22
4.7. Su Ürünleri Denetim Çalışmaları.....	23
4.7.1. Su Kirliliği Denetimi	23
4.7.2. Balık Satış Yerleri Denetimi.....	23
4.7.3. Canlı Kara Salyangozu Numune Alma İşlemleri Ve Menşei Belgesi Düzenlenmesi	23
4.7.4. Su Ürünleri Satış Yerleri Denetimi.....	23
4.7.5. Su Ürünleri Avcılık Kontrolleri.....	23
4.7.6. Nitrat Projesi	23
4.8. Zirai İlaç Bayileri Denetimleri.....	24
4.9. Gübre Bayileri Denetimleri.....	24
4.10. Biçerdöver Kontrolleri:	25
5.Su Ürünleri Faaliyetleri:	26
6. Eğitim ve Yayım Çalışmaları:.....	26
6.1. 2017 Yılı Düzenlenen Çiftçi Toplantıları ve Çiftçi Kursları.....	27
6.2. Demonstrasyonlar	28
6.3. 2017 Yılında Çiftçi İnceleme Gezileri, Teşvik Müsabakaları, Sergiler, Panel, Konferanslar	28
6.4. Tarımsal Yayım ve Danışmanlık Hizmetleri:	28
6.5. Bimer-Cimer-Muhtarlık Bilgi Sistemi:.....	30
7. Mera Kanunu Kapsamında Yapılan Çalışmalar	30
7.1.Mera Tespit –Tahdit-Tahsis Çalışmaları:	30
7.2.Göçer Hareketleri.....	31
7.3.Mera Islah Çalışmaları:	31
8. Kooperatiflerin Desteklenmesi Çalışmaları:	33
V. PROJELER.....	33
1.Kırsal Kalkınma Yatırımlarının Desteklenmesi Programı.....	33
1.1. Ekonomik Yatırımlar ve Altyapı Yatırımlarının Desteklenmesi Programı:.....	33
1.2. Kırsal Kalkınma Yatırımlarının Desteklenmesi Programı	33
1.3. Makine ve Ekipman Alımı	34
1.4. Genç Çiftçi Projelerinin Desteklenmesi:.....	35
2.Tarımsal Arazilerin Değerlendirilmesi Çalışmaları(Tad): Hata! Yer işareti tanımlanmamış.	
3. Halk Elinde Küçükbaş Hayvan Islahı Projesi(Kıl Keçisi).....	37
4. Halk Elinde Anadolu Mandası Islah Projesi Desteklemeleri.....	37
5. Arazi Toplulaştırma Çalışmaları:	37
6. Tarımsal Sulama Çalışmaları:.....	39

6.1. Tarımsal Sulama Raporu:.....	39
6.2. Tarımsal Kıymet Takdiri:.....	39
6.3. Tarımsal Sulama Eğitimi:	39
7. Organik Tarım- İyi Tarım Çalışmaları.....	39
8. Tabii Afet Borç Erteleme Çalışmaları:	40
1.Genel Bütçe Kaynaklı Projeler.	41
2. Özel İdare Kaynaklı Projeler.	42
2.1. Meyveciliği Geliştirme Projesi	42
2.2. Yaban Domuzu ile Mücadele Projesi.....	43
2.3. Aspir Üretimini Geliştirme Projesi	43
2.4. Slajlık Mısır Yetiştiriciliği Projesi.....	44
2.5. Yonca Yetiştiriciliği Projesi	44
VII. TARIMSAL TEŞVİK VE DESTEKLEME ÖDEMELERİ:	44
1. Yem Bitkileri Desteklemeleri	44
2. Çevre Amaçlı Tarım Arazilerini Koruma Programı (Çatak)	45
3.Kimyevi Gübre Desteği:.....	46
4. Sertifikalı Fidan Kullanım Desteklemesi.....	46
5. Yağlı Tohumlu Bitkiler, Hububat ve Baklagil Ödemesi Desteği:	47
6. İyi Tarım-Organik Tarım Desteklemeleri	50
7. Sertifikalı Tohum ve Fidan Kullanım Desteği.....	50
8. Hayvan Islahı ve Yetiştirme Desteklemeleri:.....	52
8.1. Buzağı Desteklemesi:	52
8.2. Malak Destekleme Ödemeleri:	52
8.3. Anaç Koyun-Keçi Desteklemesi:.....	52
9. Aktif Koloni Desteklenmesi:	53
10. Su Ürünleri Desteklemeleri:	53
11. Kırmızı Et Desteklemeleri	53
12. Tarımsal Danışmalık ve Yayım Desteklemeleri	53
VIII. İHTİYAÇ VE SORUNLAR:.....	55

I. KURUMUMUZ İLE İLGİLİ BİLGİLER

1. Personel Durumu:

SIRA NO	UNVANLAR	MERKEZ											İLÇELER						İLÇE TOPLAM	GENEL TOPLAM				
		İL MÜDÜRLÜĞÜ	HUKUK BİRİMİ	İDARİ MALİ İŞLER ŞB.MD.	HAY.SAĞ.YET.VE SU ÜRÜN.SB.MD.	BİT.ÜRET.VE SAĞ.ŞB.MD.	KOOR.VE TARAYER.SUB.MD.	KIR.KAL.VE ÖRGÜTLENME.SB.MD.	ARAZI EDİNDİRME ŞUBE MÜD.	TAR.ALTYAPI.VE ARAZI DEĞ.SB.MD.	GIDA VE YEM ŞB.MD.	DÖNER SERMAYE SAYMANLIĞI	ENFORMASYON BİRİMİ	MERKEZ TOPLAM	GÖYNÜCEK İLÇE MD.	GÜMÜŞHACIKÖY İLÇE MD.	HAMAMÖZÜ İLÇE MD.	MERZIFON İLÇE MD.			SULUOVA İLÇE MD.	TAŞOVA İLÇE MD.		
1	İl Müdürü	1											1											1
2	İl Müdür Yardımcısı	2											2											2
3	Şube Müdürü			1	0	1	1	0	0	1	0		4											4
4	İlçe Müdürü												0	0	0	1	1	0	0	0	2			2
6	Sayman										1		1										0	1
7	Sivil Savunma Uzmanı	0											0										0	0
8	Avukat		2										2										0	2
9	Veteriner	0		0	16	0	1	2	0	0	2	1	22	2	6	1	11	6	3	29			51	
10	Ziraat Mühendisi			0	1	17	8	6	5	12	5	1	55	5	8	3	20	12	10	58			113	
11	Gıda Mühendisi			0	0	0	0	0	0	0	0		0	0	0	0	0	1	0	1			1	
12	Su Ürünleri Mühendisi			1	1	0	0	0	0	0	0		2	0	0	0	0	0	1	1			3	
13	Harita Mühendisi			0	0	0	0	0	0	1	0		1	0	0	0	0	0	0	0	0	0	0	1
14	Tütün Mühendisi			0	0	0	0	0	0	0	0		0	0	0	0	1	0	0	1			1	
15	Elektrik Mühendisi			0	0	0	1	1	0	0	0		2	0	0	0	0	0	0	0	0	0	0	2
18	Sözl.Veteriner (4-B)			0	0	0	0	0	0	0	0		0	1	0	0	0	2	2	5			5	
19	Sözl.Mühendis(4-B)			0	0	0	0	0	1	1	4		6	1	0	2	0	0	0	3			9	
20	TARGEL Müh.			0	0	0	0	0	0	0	0		0	0	0	0	0	0	0	0	0	0	0	0
21	TARGEL Vet.			0	0	0	0	0	0	0	0		0	0	0	0	0	0	0	0	0	0	0	0
22	Tekniker			0	0	9	0	0	0	1	3	1	14	2	7	1	6	5	4	25			39	
23	Teknisyen			0	0	0	0	0	0	1	0		1	0	1	1	1	1	3	7			8	
24	Sağ.Teknikeri			0	0	0	0	0	0	0	0		0	1	0	0	1	2	0	4			4	
25	Vet.Sağ.Teknikeri			0	4	0	0	0	0	0	0		4	0	3	0	3	2	2	10			14	
26	Vet.Sağ.Tek.			0	8	1	0	1	0	0	0		10	1	0	1	5	0	0	7			17	
27	Sosyolog			0	0	0	0	0	0	0	0		0	0	0	0	0	0	0	0	0	0	0	0
28	Sağlık Memuru			0	0	1	0	0	0	0	0		1	0	0	0	0	0	0	0	0	0	0	1
29	Diğer Teknisyen			0	1	0	0	3	1	1	0		6	0	1	0	3	1	1	6			12	
30	Diğer Tekniker			2	0	1	0	0	0	0	0		3	0	0	0	0	0	0	0	0	0	0	3
31	Araştırmacı			0	0	0	0	0	0	0	0		0	0	0	0	0	0	0	0	0	0	0	0
34	Şef			3	0								3	0	1	0	0	0	0	1			4	
35	Ay.Saymanı			1									1	0	0	0	0	0	0	0	0	0	0	1
36	Memur			5	0	0	0	0	0	0	0	1	6	0	0	0	0	1	0	1			7	
37	V.H.K.İ.			4	0	0	0	1	0	0	0		5	0	0	1	0	0	0	1			6	
38	Ambar Memuru			0									0	0	0	0	0	0	0	0	0	0	0	0
39	Bilgisayar İşl.			3	0	1	0	0	0	0	0		4	0	0	0	2	0	0	2			6	
40	Daktilograf			1	0	0	0	0	0	0	0		1	0	0	0	0	0	0	0	0	0	0	1
41	Tekn.Yard.			2	0	0	0	0	0	0	0		2	0	1	0	1	0	0	2			4	
42	Hizmetli			1	0	0	0	0	0	0	0	0	1	0	0	1	0	0	1	2			3	
43	Şoför			6	0	0	0	0	0	0	0	1	7	0	0	0	2	0	0	2			9	
45	Bekçi			0	0	0	0	0	0	0	0		0	0	0	0	0	1	0	1			1	
46	Daimi İşçi			31	0	0	0	0	0	0	0		31	5	2	1	8	4	3	23			54	
47	Sözl.Pers. (4-B)												0							0			0	
48	Geçici Pers.(4-C)			2	0	1							3	0	7	0	2	0	5	14			17	
	TOPLAM	3	2	63	31	32	11	14	7	18	14	2	4	201	18	37	13	67	38	35	208	409		

2. Araç-Makine Parkı:

Genel Bütçe Müdürlüğümüz Hizmet Araç Mevcutları:

Aracın Cinsi	Merkez	Göynücek	G.Hacıköy	Hamamözü	Merzifon	Suluova	Taşova	TOPLAM
Binek Oto	2	0	1	1	3	4	1	12
Pkap	4	1	1	1	1	1	1	10
Jeep	0	0	0	0	0	0	0	0
Kamyon	0	0	0	0	0	0	0	0
Kamyonet	0	0	0	0	0	0	0	0
Midibüs-Minibüs	1	0	0	0	0	0	0	1
Traktör	1	0	0	0	0	0	0	1
Motosiklet	4	2	5	2	7	4	0	24
Bahçe Traktörü	0	0	0	0	0	0	0	0
T O P L A M	12	3	7	4	11	9	2	48

Ayrıca İl Müdürlüğümüz Döner Sermaye işletmesine ait 7(Yedi) ve Kiralık Araç olarak 14(Onaltı) adet araç mevcuttur.

3.Bina, Lojman, Diğer Sosyal ve Yardımcı Tesis Durumu:

Kurumumuzda Merkez ilçe dahil 7 adet Müdürlük mevcut olup toplam 7 İdari Bina, 9 Lojman, 7 Köy Grup Tarım Merkezi,2 Boğa barınağı ve 15 adet Selektör Evi bulunmaktadır. Kurumumuz bünyesinde misafirhane bulunmamakta olup, 90 kişi kapasiteli toplantı salonu ve 14 masa kapasiteli lokal bulunmaktadır.

Bina, Lojman, Sosyal ve Yardımcı Tesis Mevcutları

İLÇENİN ADI	İdari Bina	Lojman	Hayvan Hastanesi	Köy Grup Tar. Merkezi	Boğa Barınağı	Selektör Evi
MERKEZ	1	9		5		7
GÖYNÜCEK	1					
GÜMÜŞHACIKÖY	1					1
HAMAMÖZÜ	1					
MERZİFON	1			2		6
SULUOVA	1					
TAŞOVA	1				2	1
TOPLAM	7	9	0	7	2	15

II. TARIMSAL YAPI

1. İlin Tarımsal Yapısı

İlimiz ekonomisinde Tarım ilk sırada yer almakta olup 27.215 çiftçi ailesinden 126.509 kişi bu sektörden geçimini sağlamaktadır. 2016 yılı Bitkisel ve Hayvansal Üretimin parasal değeri 2.572.527.000 TL'dir.

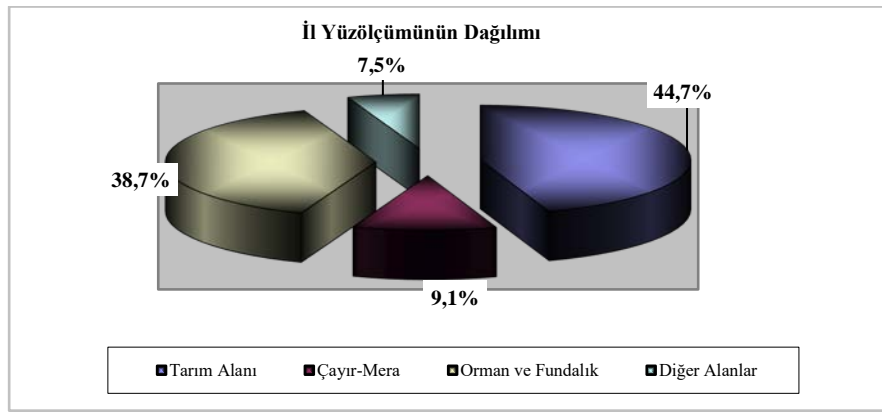
İlin toplam yüzölçümü 570.100 hektardır. Bunun % 44,7'si yani 254.960 hektarı tarım alanlarıdır. Tarım alanının 168.014 (% 65,9) hektarı kuru tarım alanları, 86.946 (% 34,1) hektarı sulu tarım alanıdır.

Amasya ekolojisinin genel bir kombinasyonu ile bazı ürünlerin tadı, aroması ve lezzeti ile ün yapmış misket elması ve bamyası başka bir ortamda bu özelliklerini ortaya çıkarmamaktadır. Hatta il sınırları içinde bile elma ve bamyanın bu özellikleri değişmektedir.

Amasya hayvancılık yönünden de önemli bir potansiyele sahiptir. 2016 yılı verilerine göre İlimizde 185.523 adet büyükbaş, 194.612 adet küçükbaş, 1.425.606 kanatlı ve 21.223 adet arı kovanı mevcuttur.

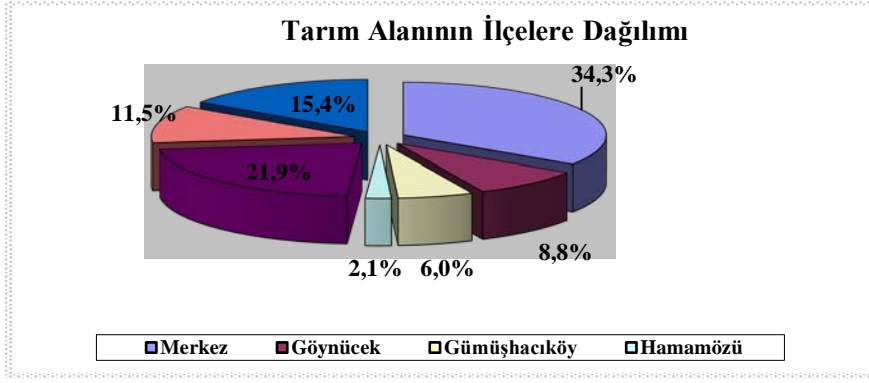
2. İl Yüzölçümünün Genel Dağılımı

ARAZİ VARLIĞI	ALAN(Ha)	PAYI(%)
Tarım Arazisi (Kullanılmayan hali Araziler Dahil) (*)	254.960	44,7
Çayır Mera Alanı (*)	51.976	9,1
Ormanlık ve Fundalık	220.681	38,7
Diğerleri (Bataklık, Yer. Birimleri, Su Yüzl. ve Kayalıklar v.s)	42.483	7,5
TOPLAM	570.100	100,0



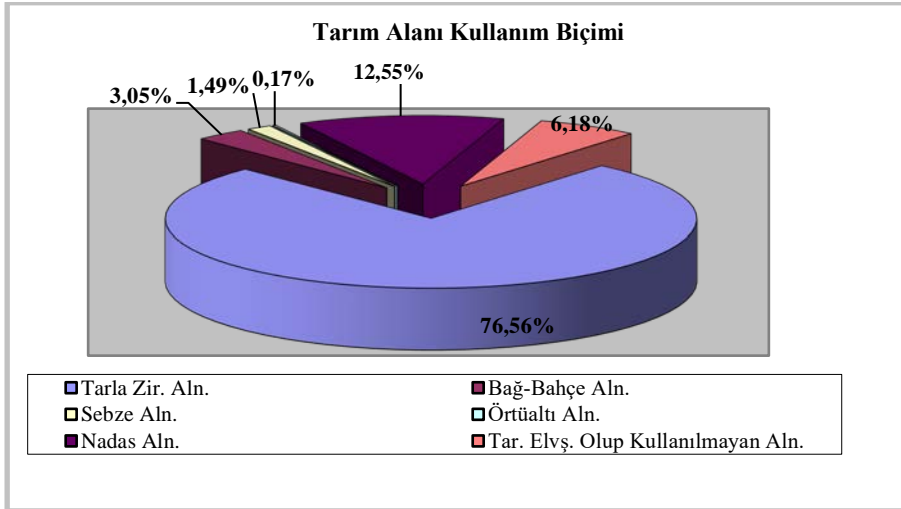
3. Tarım Arazilerinin İlçeler üzerinden Dağılımı

İLÇENİN ADI	YÜZÖLÇÜMÜ (Ha)	PAYI(%)
Merkez	87.460	34,3
Göynücek	22.408	8,8
Gümüşhacıköy	15.284	6,0
Hamamözü	5.257	2,1
Merzifon	55.950	21,9
Suluova	29.247	11,5
Taşova	39.354	15,4
TOPLAM	254.960	100,0



4. Tarım Arazilerinin Kullanım Durumları

TARIM ARAZİSİNİN CİNSİ	YÜZÖLÇÜMÜ(Ha)	PAYI (%)
Tarla Ziraatı Arazisi	195.188	76,56
Bağ - Bahçe Ziraatı Arazisi	7.775	3,05
Sebze Ziraatı Arazisi	3.805	1,49
Örtü Altı Alan	440	0,17
Nadas Arazisi	31.992	12,55
Tar. Elverişli Olup Kullanılmayan (Dik,Yamaç) Arazi	15.760	6,18
T O P L A M	254.960	100,00

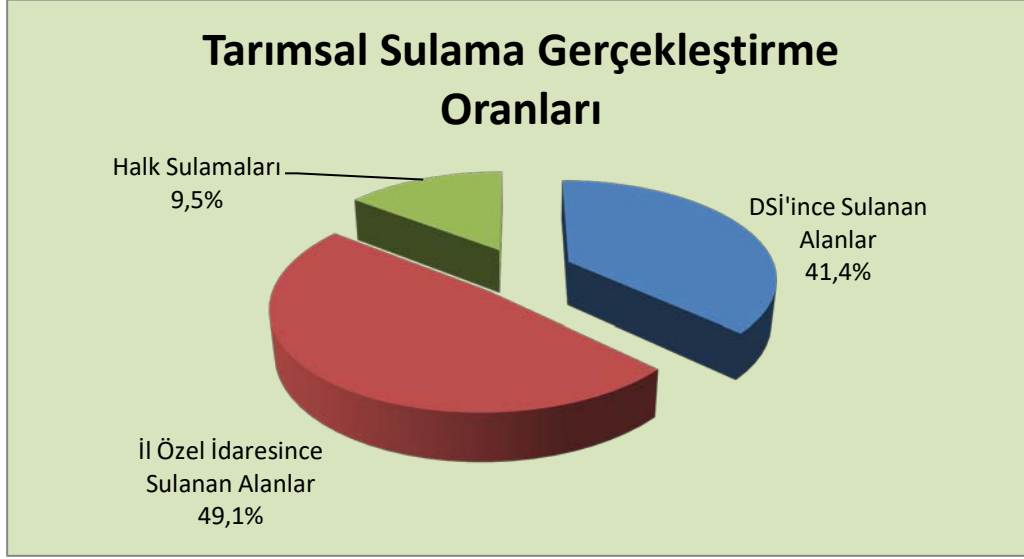


5. Tarım Alanlarının Kuru - Sulu Oluşuna Göre Dağılımı

Tarım Alanlarının Kuru-Sulu Oluşuna Göre Dağılımı		
ARAZİNİN CİNSİ	ALANI (Ha)	PAYI (%)
Kuru Tarım Arazisi	166.464	65,3
Sulu Tarım Arazisi	88.496	34,7
TOPLAM	254.960	100,0

6. Tarımsal Sulamayı Gerçekleşen Kurumlar

Tarımsal Sulamayı Gerçekleşiren Kurumlar		
SULAMA KURULUŞLARININ ADI	SULAMA ALANI(Ha)	PAYI(%)
D.S.İ.'nce Sulanan Alanlar	36.632	41,4
İl Özel İdaresince Sulanan Alanlar	43.470	49,1
Halk Sulamaları	8.394	9,5
TOPLAM	88.496	100



III. İSTATİSTİKİ BİLGİLER

1. Tarım Alanlarının İlçeler İtibariyle Genel Dağılımı (2016)

İlçeler	Tarım Alanı (ha)	TOPLAM Alan (ha)
Toplam	254.960	570.100
Merkez	87.460	172.568
Göynücek	22.408	57.900
Gümüşhacıköy	15.284	65.829
Hamamözü	5.257	19.571
Merzifon	55.950	97.511
Suluova	29.247	51.621
Taşova	39.354	105.100

2. Başlıca Tarımsal Ürün Çeşitleri (2016)

TÜRÜ	ÜRÜN ADI	EKİLİŞ MİKTARI (da)	ÜRETİM (TON)
Tarla Ürünleri	Buğday	1.045.909	321.756
	Arpa	230.422	73.038
	Mısır (Dane)	66.485	65.862
	Elit	7.330	1.493
	Nohut	22.810	3.024
	Tütün	8.716	912
	Ş.Pancarı	86.420	496.370
	Haşhaş (Kapsül)	27.378	1.184
	Haşhaş (Tohum)		1.300
	Ayçiçeği	122.547	33.122
	Kuru Soğan	67.210	293.551
	Patates	5.446	18.105
Meyve Ürünleri	Kiraz	25.291	25.008
	Elma	15.219	25.950
	Şeftali	6.195	7.100
	Üzüm	7.509	5.688
	Ceviz	9.539	2.998
	Vişne	923	2.261
Sebze Ürünleri	Taze Fasulye	4.420	5.052
	Bamya	5.475	2.116
	Hıyar	8.620	62.442
	Domates	13.403	102.410

3. İlçelere Göre Seçilmiş Tarla Ürünleri Ekiliş Alanı ve Üretim Miktarları (2016)

İlçeler	Buğday		Arpa		Mısır (dane)		Ayçiçeği	
	Ekiliş (da)	Üretim (ton)	Ekiliş (da)	Üretim (ton)	Ekiliş (da)	Üretim (ton)	Ekiliş (da)	Üretim (ton)
Göynücek	72.055	21.793	19.517	6.205	8.480	7.961	8.195	2.828
Gümüşhacıköy	108.509	35.634	9.000	1.883	0	0	7.200	1.898
Hamamözü	17.225	4.241	4.703	1.281	45	23	0	0
Merkez	319.073	99.975	112.838	37.306	28.372	27.925	10.440	3.059
Merzifon	201.905	61.887	47.891	14.703	6.755	5.851	85.528	21.812
Suluova	115.251	42.454	15.753	5.537	21.977	23.361	6.714	1.579
Taşova	211.891	55.772	20.740	6.123	856	741	7.470	1.946
Toplam	1.045.909	321.756	230.442	73.038	66.485	65.862	125.547	33.122

3. İlçelere Göre Seçilmiş Tarla Ürünleri Ekiliş Alanı ve Üretim Miktarları (2016)

İlçeler	Soğan (Kuru)		Şekerpancarı		Nohut		Haşhaş (Tohum)	
	Ekiliş (da)	Üretim (ton)	Ekiliş (da)	Üretim (ton)	Ekiliş (da)	Üretim (ton)	Ekiliş (da)	Üretim (ton)
Göynücek	4.610	23.050	4.527	22.992	6.000	820	2.499	149
Gümüşhacıköy	11.000	41.800	15.275	80.222	1.000	98	8.097	377
Hamamözü	250	938	1.019	4.862	500	54	1.012	36
Merkez	18.750	90.000	11.598	66.446	6.100	794	1.990	133
Merzifon	14.580	63.423	21.498	105.207	2.750	388	5.497	257
Suluova	13.520	60.840	32.134	214.798	1.825	317	0	0
Taşova	4.500	13.500	369	1.843	4.635	553	8.283	348
Toplam	67.210	293.551	86.420	496.370	22.810	3.024	27.378	1.300

3. İlçelere Göre Seçilmiş Tarla Ürünleri Ekiliş Alanı ve Üretim Miktarları (2016)

İlçeler	Fiğ (Yeşil Ot)		Silajlık Mısır		Fiğ (dane)		Yonca	
	Ekiliş (da)	Üretim (ton)	Ekiliş (da)	Üretim (ton)	Ekiliş (da)	Üretim (ton)	Ekiliş (da)	Üretim (ton)
Göynücek	2.500	3.125	1.410	10.050	900	90	550	825
Gümüşhacıköy	1.750	2.625	700	3.150	350	44	850	2.975
Hamamözü	1.500	3.000	170	1.020	500	75	400	720
Merkez	14.200	20.590	19.300	101.950	5.000	675	5.350	19.260
Merzifon	6.850	10.960	4.250	19.550	2.500	500	825	1.898
Suluova	4.430	6.202	25.900	167.800	0	0	5.205	21.861
Taşova	12.000	18.000	3.650	12.600	500	75	11.250	47.250
Toplam	43.230	64.502	55.380	316.120	9.750	1.459	24.430	94.789

4. İlçelere Göre Seçilmiş Sebze Ürünleri Ekiliş Alanı ve Üretim Miktarları (2016)

İlçeler	Bamya		Domates		Hıyar		Fasulye (Taze)	
	Ekiliş (da)	Üretim (ton)	Ekiliş (da)	Üretim (ton)	Ekiliş (da)	Üretim (ton)	Ekiliş (da)	Üretim (ton)
Göynücek	1.500	540	200	964	30	195	0	0
Gümüşhacıköy	0	0	255	1.457	123	596	200	299
Hamamözü	0	0	150	310	25	38	150	120
Merkez	805	463	8.700	83.180	7.650	59.100	2.050	2.759
Merzifon	5	3	559	2.420	253	695	500	424
Suluova	15	7	359	561	5	63	220	154
Taşova	3.150	1.103	3.180	13.518	534	1.755	1.300	1.296
Toplam	5.475	2.116	13.403	102.410	8.620	62.442	4.420	5.052

5. Başlıca Meyve Ürünlerinin İlçelere Göre Ekiliş ve Üretim Miktarları (2016)

İlçeler	Kiraz		Elma		Şeftali		Ceviz	
	Ekiliş (da)	Üretim (ton)	Ekiliş (da)	Üretim (ton)	Ekiliş (da)	Üretim (ton)	Ekiliş (da)	Üretim (ton)
Göynücek	435	298	920	1.735	120	134	1.214	210
Gümüşhacıköy	385	481	825	1.494	0	12	2.500	218
Hamamözü	41	25	1.160	1.407	0	11	500	125
Merkez	15.150	12.675	3.895	8.283	3.650	4.942	1.475	1390
Merzifon	995	667	3.620	5.241	50	272	1.800	530
Suluova	4.435	4.221	3.339	3.753	1.675	831	1.150	115
Taşova	3.850	6.641	1.460	4.037	700	898	900	410
Toplam	25.291	25.008	15.219	25.950	6.195	7.100	9.539	2.998

6. İlçelere Göre Hayvan Sayıları (2016)

İlçeler	Küçükbaş			Büyükbaş						Tavuk		
				Manda	Sığır				Genel Toplam			
	Koyun	Keçi	Toplam		Kültür	Melez	Yerli	Toplam				
Merkez	44.398	39.007	83.405	835	25.573	21.491	12.667	59.731	60.566	33.875	22.350	56.225
Göynücek	6.100	7.896	13.996	633	5.077	5.475	6.852	17.404	18.037	1.750		1.250
G.Hacıköy	14.636	2.909	17.545	330	5.235	9.668	2.343	17.246	17.576	242.500		190.000
Hamamözü	4.640	3.218	7.858	122	1.850	3.675	605	6.130	6.252	1.750		1.550
Merzifon	10.164	358	10.522	254	8.842	8.443	2.280	19.565	19.819	107.000		117.000
Suluova	7.565	577	8.142	1.157	5.430	24.587	15.826	45.843	47.000	984.581	10.000	994.581
Taşova	46.050	7.094	53.144	905	6.338	5.042	3.988	15.368	16.273	15.100		65.000
TOPLAM	133.553	61.059	194.612	4.236	58.345	78.381	44.561	181.287	185.523	1.386.556	32.350	1.425.606

7. İlçelere Göre Sağılan Hayvan Sayısı Ve Süt Üretimi (2016)

İlçeler	Sağılan Sığır-Manda Sayısı (ad)	Süt Üretimi (ton)
Merkez	22.307	63.217
Göynücek	8.118	19.366
Gümüşhacıköy	5.558	14.552
Hamamözü	2.790	7.812
Merzifon	7.272	21.717
Suluova	10.220	22.956
Taşova	6.518	16.868
TOPLAM	62.783	166.488

IV. 2017 YILINDA YAPILAN BAŞLICA ÇALIŞMALAR:

1. Hayvancılığın Geliştirilmesi İle İlgili Faaliyetler

1.1. Sunî Tohumlama:

Suni tohumlama çalışmaları; 2017 yılında İl Müdürlüğümüzden suni tohumlama izni almış, serbest çalışan veteriner hekimler ve Damızlık Sığır yetiştiricileri Birliği tarafından yürütülmektedir. Bu kapsamda İl Müdürlüğümüzden izin almış 55 veteriner hekim ve 8 veteriner sağlık teknisyeni bu faaliyetleri yürütmüştür.

Yerli ve melez hayvanları suni tohumlama yoluyla ıslah ederek üstün vasıflı kültür ırkı hayvan elde etmek amacıyla yapılan 2017 yılı suni tohumlama faaliyetleri aşağıya çıkartılmıştır.

2017 Yılı Suni Tohumlama Çalışmaları Tablosu

İlçe Adı	Siyah Alaca (baş)	Esmar (baş)	Simmental (baş)	Diğerleri (baş)	Toplam Tohumlama Sayıları (baş)
Merkez	3.709	372	5.192	429	9.702
Göynücek	20	75	1.011	15	1.121
Gümüşhacıköy	293	337	2.963	274	3.867
Merzifon	513	617	3.441	210	4.781
Suluova	396	153	1.807	549	2.905
Taşova	112	274	1.646	76	2.108
Hamamözü	23	102	749	96	970
TOPLAM	5.066	1.930	16.809	1.649	25.454

1.2. Sürülerde Kan Değişimi Destekleme Projesi:

2017 yılında Sürülerde Kan Değişimi ve kırsal alanda İstihdamı sağlama adı altında yetiştiriciye 26 adet koç dağıtımı yapılmıştır.

1.3. Arıcılık Faaliyetleri

2017 yılı içerisinde 41 kişiye Arı Konaklama Belgesi düzenlenmiştir. Ayrıca bölgemizde 2 adet Ana Arı yetiştiricisi vardır.

1.4. Süt Teşvikleri

İLÇESİ	Süt Miktarı (Lt)	Destek Tutarı (TL)
MERKEZ	24.245.223	1.083.508
GÖYNÜCEK	1.024.432	71.873
G.HACIKÖY	3.474.670	228.487
HAMAMÖZÜ	393.040	27.789
MERZİFON	7.698.551	545.235
SULUOVA	6.771.919	417.261
TAŞOVA	784.052	42.963
TOPLAM	44.391.887	2.417.119

2. Bitki Koruma Hizmetleri:

2.1. Hastalıklarla Mücadele:

2.1.1. Elma İç Kurdu ve Karalekesi Mücadelesinde Tahmin ve Uyarı Sistem Projesi Çalışmaları:

Çiftçilerimize, hastalık ve zararlı bitkiye veya ürüne zarar vermeden, gerekli ilaçlama ve koruma tedbirlerinin alınmasını sağlamak ve her çiftçiyi bahçesinin uzmanı haline getirmektir.

Bilgisayarlı Tahmin Ve Uyarı Aletlerinin Önemi Ve Yapılan Çalışmalar:

2017 Yılı içerisinde bu çalışmalar ilimizin değişik bölgelerinde kurulu olan 11 (onbir) adet Tahmin ve Erken Uyarı İstasyonu Cihazı ile yürütülmektedir. İlimizde özellikle meyvecilikte önem arz eden kiraz, elma, şeftali yetiştiriciliğinde çiftçimizin zamanında ilaçlamalarını yapmamasından dolayı kalite ve kantitesi düşük ihracat değeri olmayan ürünler üretilmekte iken Bakanlığımızın ulusal düzeyde uyguladığı Entegre Mücadele Projeleri ve mevcudumuzda bulunan 11 adet Bilgisayarlı Tahmin ve Erken Uyarı cihazlarından sıcaklık takibi ile bu bitkilerin zararlılarının tüm biyolojileri takip edilerek mücadele zamanının tam ve kesin olarak saptanması, yine bu bitkilerde sıcaklık, nispi nem, yaprak ıslaklığı takip edilerek önemli verim kayıplarına neden olan hastalıklardan bitkileri korumak amacıyla mücadele zamanları tespit edilmekte ve Müdürlüğümüz tarafından gerek basın yayın organları, gerekse afiş ve ilanlar vasıtasıyla muhtarlık ve çiftçilerimize duyurularak mücadele yapmaları sağlanmaktadır. Ayrıca Tahmin ve Erken Uyarı istasyonlarından ve Meteoroloji Müdürlüğünden alınan verilere göre ilaçlama zamanları ile meteorolojik olaylar Kısa Mesaj (SMS) yoluyla da çiftçilerimize duyurulmaktadır. 2017 Yılında sistemimize kayıtlı 4440 üretici ve teknik personele kısa mesaj (SMS) gönderilmiştir. Yapılan bu çalışmalarımız neticesinde İlimizde çiftçilerimizin bilinçlenmesi ve zamanında doğru olarak kalıntı bırakmayan ilaçların kullanılmasıyla kalite ve kantitesi iyi olan ihracaatlık ve pazar değeri yüksek olan ürünler yetiştirilerek çiftçilerimizin ve ülke ekonomimizin kazanç sağlaması ile birlikte ilimizde kiraz, şeftali, elma ihracatının artırılması hedeflenmektedir.

2017 Yılında Elmada Tahmin ve Uyarı Projesi Yürütülen Bahçeler

İli ve İlçesi	İstasyon Sayısı (Adet)		Proje Programı (da)	Uyarı ve Gözetim Hiz. Götürüldüğü (da)
	Elektronik	Mekanik		
Merkez	4	-	28	1.605
Merzifon	1	-	-	160
Suluova	2	-	6	2.050
Göynücek	1	-	7	800
Gümüşhacıköy	1	-	-	175
Taşova	1	-	-	350
Hamamözü	1	-	4	1.160
TOPLAM	11	-	45	6.300

2.1.2. Kirazda Mücadele Çalışmaları:

Bu bahçelerin seçimin de kiraz yetiştiriciliğinin uygun olduğu bölgeler de en çok yetiştirilen kültür çeşitlerinde (Napolyon, Bing, Lambert, 0900 Ziraat, Van vb.) oluşan kapama bahçelerinden olmasına özen gösterilmektedir.

Kiraz bahçelerinde ana zararlı olarak Kiraz Sineği, ana hastalık olarak ise Monilya (Mumya) alınmıştır.

İlimizin ihracattaki payının artırılması amacıyla ihracatçı firmaların üreticilerden beklentilerinin karşılanması ve ihracatlık kalitesi yüksek ürünlerin üretilmesi için çok yoğun şekilde çalışılmakta bunlara yönelik projeler hazırlanmaktadır.

Mart ayında %1 lik bordo bulamacı ile ilaçlama yapıldı. Kirazda ana hastalık olan monilya hastalığına karşı 20 Mart-10 Nisan tarihleri arasında ağaçlar %5-10 çiçeklenmede 1. İlaçlama ve %90-100 çiçekte iken 2. ilaçlama yaptırılmıştır.

Proje de ana zararlı olan kiraz sineğine karşı entegre bahçemize ve mukayese bahçesine 24/04/2017- 28/04/2017 tarihleri arasında astığımız feromonlu sarı yapışkan tuzakları ile takip yapıldı.

12/05/2017 tarihinde tuzaklarda ilk kiraz sineği yakalandı. Kirazın fenolojisi de dikkate alınarak (alaben düşmesi) 12/05/2017 tarihinde kiraz yetiştiriciliği yapan çiftçilerimize cep telefonlarına SMS yoluyla mücadele duyuruları yapılmıştır.

Kiraz Entegre Mücadele Projelerinde hedeflenen doğrultuda, yapılan çalışmalarla amacına ulaşılmıştır. Bu proje ile birlikte, üreticilerin çalışmaları izlemeleri, hastalık ve zararlıları tanımları sağlanmıştır.

2.1.3. Meyve ve Bağ Hastalık ve Zararlıları Diğer Entegre Mücadele Çalışmaları:

Amasya 2017 Yılı Meyve ve Bağ Entegre Mücadele Tablosu

Entegre Mücadele Adı	İlçe	Üretici Sayısı (Adet)	Üretim Alanı (Dekar)
Elma Entegre Mücadele	Göynücek	7	42,5
	Gümüşhacıköy	10	72,7
	Hamamözü	20	208
	Merkez	13	151
	Suluova	30	266,8
	Taşova	30	211,6
	Toplam	110	952,6
Kiraz Entegre Mücadele	Göynücek	5	36
	Hamamözü	2	21
	Merkez	21	234
	Suluova	8	61,4
	Taşova	6	54,6
	Toplam	42	407
Şeftali Entegre Mücadele	Merkez	8	53
	Taşova	12	117,5
	Toplam	20	170,5
Bağ Entegre Mücadele	Taşova	25	141
	Toplam	25	141
GENEL TOPLAM		197	1.671,1

2.2. Bitki Pasaportu Sistemi ve Operatörlerin Kayıt Altına Alınması

Bitki Pasaportu Sistemi ve Operatörlerin Kayıt Altına Alınması Hakkındaki Yönetmelik Resmi Gazete'nin 12 Ocak 2011 tarih ve 27813 sayısında yayınlanarak yürürlüğe girmiştir.

İlimizde Bitki Pasaportu kapsamında Fidan, Sebze fidesi, Şeker pancarı fidesi, Yonca Tohumu, Soğan Tohumu ve Yemeklik Patates üretimi yapılmaktadır. Bunun yanı sıra Tohumluk bayilerimizde Bitki Pasaportu kapsamında yer alan ürünlerin satışları gerçekleştirilmektedir.

Kayıtlı Operatör Listesi İcmali

	İl Geneli	Merkez	Suluova	Merzifon	G.Hacıköy	Taşova	Göynücek
Fidan Üreticisi	13	6	1	2	2	1	1
Sebze Fidesi Üreticisi	7	3	1	1	1		1
Soğan Tohumu Üreticisi	3	1	2				
Şeker Pancarı Fidesi Üreticisi	3		2	1			
Yonca Tohumu Üreticisi	1	1					
Tohumluk Bayii	101	48	11	22	8	7	5
Yemeklik Patates Üreticisi	116	76	18	8	7		7

2017 Yılı Bitki Pasaportu kapsamında yer alan ürünlere ait üretim bilgileri

Ürün Adı	İl Geneli
Fidan Üretimi (Aşılı Açık Köklü)	63.300 adet
Fidan Üretimi (Üretim Materyali)	120.000 adet
Sebze Fidesi Üretimi	25.825.590 adet
Soğan Tohumu Üretimi (Ton)	35 ton
Yonca Tohumu Üretimi (Ton)	22,5 ton
Yemeklik Patates Üreticisi Sayısı	116 adet
Tohumluk Patates Üretimi	1.200 ton

2.3. Tohumluk ve Sertifikasyon İşlemleri

Tohumluk Sertifikasyon çalışmaları 5553 Sayılı Tohumculuk Kanunu ve bu kanun kapsamında çıkartılan yönetmelikler çerçevesinde yürütülmektedir.

İl genelinde 109 Tohumluk Bayisi bulunup 116 adet denetim yapılmıştır.

Tohumluk Sertifikasyonu ve analizi için 236 adet numune alınmıştır.

İl genelinde 465 adet Tohumluk Beyannamesi kabul edilmiştir.

İl genelinde 465 adet tarla (20.489 da) kontrol edilerek Tarla Kontrol Raporu düzenlenmiştir.

İlimizde; 349 adet Tohum Yetiştiricisi ve 4 adet Tohum İşleyicisi bulunmaktadır.

İlimizde 8 adet Standart fidan üretim beyannamesi kabul edilip 63.300 adet Standart fidan üretimi yapılmıştır. 120.000 adet Üretim Materyali (anaç) üretimi yapılmıştır.

İlimizde 25.825.590 adet fide üretimi yapılmıştır.

2017 Yılı İlimiz Tohumluk Üretim Miktarları İlçeler Bazında

Tohumlar	İl Geneli		Merkez		Suluova		Merzifon		Göynücek	
	Alan (da)	Üretim (ton)	Alan (da)	Üretim (ton)	Alan (da)	Üretim (ton)	Alan (da)	Üretim (ton)	Alan (da)	Üretim (ton)
Ekmeklik Buğday Tohumu	9.854,5	4.667	8.561	3.900	460,5	253	833	514		
Şeker Pancarı Tohumu	6.247	1.538	100	3	2.662	665	3.485	870		
Patates Tohumu	297,17	1.200	297,17	1.200						
Soğan Tohumu	431	35	88	7,5	60	4,8	283	22,7		
Yonca Tohumu	1.341	22,5	1.341	22,5						
Nohut Tohumu	916	135,25	900	134			16	1,25		
Macar Fiğ Tohumu	1.138	129	1.138	129						
Arpa Tohumu	265	111					66,8	28	198,3	83
TOPLAM	20.489	7.837	12.425	5.396	3.182	922	4.683	1.435	198	83

Bayi ve Üreticilerin Merkez ve İlçelere dağılımı

	Toplam	Merkez	Suluova	Merzifon	G.hacıköy	Taşova	Göynücek
Tohum Üreticisi	18	6	6	6	-	-	-
Fidan Üreticisi	13	6	1	2	2	1	1
Fide Üreticisi	7	3	1	1	1	-	1
Tohumluk Bayii	109	53	12	23	9	7	5
Toplam	147	68	20	32	12	8	7

3. Hayvan Sağlığı Hizmetleri

3.1. Aşılama ve Sağlık Taraması Çalışmaları

İlimiz için önemli bir gelir kaynağı olan hayvancılıkta, aşılama çalışmalarlarıyla hayvan hastalık ve zararlıları ile etkin bir mücadele yürütülmektedir. Bu kapsamda gerek programlı aşılama ve gerekse hastalık çıkışlarına bağlı yapılan aşılama çalışmalarla, çalışmalar yıl boyu

sürmektedir. Yine sistemden alınan aşısız hayvan raporlarıyla buzağuların aşılması bireysel olarak takip edilmektedir.

2017 Yılı Gerçekleştirilen Aşılama Çalışmaları

Aşılama Adı	Programlı	Hastalık Çıkışı	Özel Talep	Serbest Veteriner Hekim	Toplam
AGALACTIA	0	0	0	200	200
ANTHRAX	2822	0	5858	0	8680
KEÇİ CİĞER AĞRISI	0	0	75	0	75
CLOSTRİDİAL	0	0	0	24986	24.986
KÜÇÜKBAŞ BRUSELLOZU	11444	0	0	0	11444
KOYUN KEÇİ ÇİÇEK	4904	4550	3817	300	13571
KOYUN KEÇİ VEBASI	51409	8000	0	260	59.669
KUDUZ	4687	0	0	22	4.709
LUMPY SKIN DİSEASE	185475	0	11	1045	186531
SIĞIR BRUSELLOZU	22979	0	0	0	22979
ŞAP GRUBU	320984	1.009	18009	7856	347.858

2017 Yıl İçinde Yapılan Sağlık Taramaları

Hayvan hastalık ve zararlılarıyla mücadelede hastalık taramaları büyük önem arz etmektedir. Bu kapsamda hasta hayvana aşı yapılamaması nedeniyle aşılama çalışmalarında bireysel bazda hayvanlar kontrol edilmekte, hastalık tespiti halinde idari ve fenni tedbirler alınmaktadır. Yine denetimler, destekleme tespitleri ve hayvan sevkleri esnasında hastalık taramaları gerçekleştirilmektedir.

Yıl İçinde Yapılan Sağlık Taramaları

Hayvanın Türü	Sayısı
Büyük Baş	566.048
Küçük Baş	109.945
Tek Tırnaklı	28
Kanatlı	262.000
Kedi - Köpek	4.709
Arı Kovanı	20.776
TOPLAM	963.506

3.2. Klinik Muayene Çalışmaları:

2017 yılı içerisinde İl Müdürlüğüne bağlı hayvan hastanesi ve ilçelerdeki daire polikliniklerine getirilen ve serbest veteriner hekimler tarafından teşhis ve tedavisi yapılan hayvan miktarları aşağıdaki gibidir:

2017 yılında gerçekleştirilen Klinik Muayene Çalışmaları

HAYVAN NEVİ	Muayene ve Tedavi Edilen Hayvan Miktarları		
	Serbest Veteriner Hekim Klinikleri	Hayvan Hastanesi ve Polikliniklerde	TOPLAM
Sığır	356	16	372
Manda	15		15
Koyun	67	4	31
Keçi	29	1	30
Tek Tırnaklı	10		10
Köpek	33	10	43
Kedi	5	2	7
Kanatlı	7		7
TOPLAM	522	33	515

3.3. Hastalık Çıktıları:

Çıkan Hastalık	Toplam Mihrak	Aktif Mihrak	Sönen Mihrak
Anthrax	2	0	2
Koyun ve Keçi Çiçeği	1	0	1
Kuduz	1	0	1
Koyun-Keçi Vebası	2	0	2
Şap	2	1	3
Sığır Tüberkülozu	8	4	12

3.4. Kırım Kongo Kanamalı Ateşi ve Kuş Gribi ile Mücadele:

İlçe	BATICK 1*20		EKTOMETRİN 1*30	
	2017 1. Dönem		2017 2. Dönem	
	ADET	LİTRE	ADET	LİTRE
MERKEZ	5.946	2.973	2.270	1.135
G.HACIKÖY	800	400	900	450
GÖYNÜCEK	600	300	660	330
HAMAMÖZÜ	340	170	450	225
MERZİFON	800	400	900	450
SULUOVA	1.200	600	900	450
TAŞOVA	1.060	530	1.050	525
TOPLAM	10.746	5.373	7.130	3.565

Kuş Gribine yönelik ilimizdeki bütün köy ve mahalle muhtarlıklarına ve belde Belediye Başkanlıklarına hastalığı anlatan yazı, CD, broşür ve afiş gönderilmiş ve gerek köy ziyaretlerinde gerekse şap aşılama çalışmaları esnasında eğitim materyalleri yetiştiricilerimize ulaştırılmıştır. Ayrıca Avcılar ve Atıcılar derneğine üyelerine tebliğ etmek ve eğitim çalışmalarında kullanılmak üzere bilgilendirme yazısı, poster, liflet ve eğitim CD'si gönderilmiştir.

Yerel radyo ve televizyon kuruluşlarında Bakanlığımızın hazırlamış olduğu eğitim materyalleri (film, belgesel ve radyo seslendirmeleri) yayımlanmıştır. Yerel gazetelerde halkın bilinçlendirilmesi amacıyla basın bültenleri yayımlanmıştır.

Merzifon ilçemizde çıkan kuş gribi hastalığında yapılan özverili çalışmalar, alınan idari ve fenni tedbirler neticesinde hastalığın yayılmasına mahal vermeyip sönüşü sağlanmıştır. Hastalık kapsamında 2023 baş kanatlı itlafı gerçekleştirilmiştir. Mihrak alanında yoğun dezenfeksiyon ve eğitim çalışmaları yapılmıştır.

İlimizde 9 Etcı, 4 yumurtacı ve 1 damızlık kanatlı işletmesi bulunmakta olup; faal olan 13 kanatlı işletmesinde kuş gribi yönünden periyodik olarak tarama yapılmıştır. Ayrıca faal kanatlı işletmeleri hijyen ve teknik şartlar yönünden denetlenmiştir.

4. Denetim Hizmetleri

4.1. 2017 Yılındaki Alınan Numune Sayısı

	Olumlu Sonuçlanan Numune Sayısı	Olumsuz Sonuçlanan Numune Sayısı	Sonuçlanmayan Numune Sayısı	Reddedilen Numune Sayısı	Toplam Numune Sayısı
Gıda	101	5	0	0	106
Yem	58	4	0	0	62
UKİP	7	0	0	0	7
GGBS' ye Girilmeyen Alkol Numuneleri	5	84	32	0	121
GGBS' ye Girilmeyen Gıda Numuneleri	0	1	0	0	1
Toplam	171	94	32	0	297

*(Gıda Kontrol Planı, Yem Kontrol Planı, İhracat, Kalıntı İzleme, Alo 174 ihbar şikayet, vb. tüm numuneler dahildir.)

4.2. Gıda ve Yem Satış ,Toplu Tüketim ve Üretim Yerleri Denetimi

5996 Sayılı Veteriner Hizmetleri, Bitki Sağlığı, Gıda ve Yem Kanunu kapsamında denetim ve kontrol hizmetleri yapılan işletme sayısı; gıda üretim yeri 387, yem işletmesi 175, gıda satış ve toplu tüketim yeri 2668 ve diğer işletmeler (birincil üreticiler vb.) 299 olmak üzere toplam 3.529 olup söz konusu iş ve işlemler 34 gıda kontrol görevlisi tarafından yürütülmektedir.

Gıda ve Yem Denetim Hizmetlerinin İlçelere Göre Dağılımı

	Merkez	Göynücek	G.Hacıköy	Hamamözü	Merzifon	Suluova	Taşova	Toplam
Kontrol Görevlisi Sayısı	8	1	6	1	6	9	3	34
İşletme Sayısı	1500	76	282	29	836	409	397	3529
Denetim Sayısı	2497	56	380	44	1281	481	538	5277
Numune Sayısı	216	0	11	0	26	19	14	286
İdari Yaptırım Kararı	20	0	0	0	7	1	0	28
Alo Gıda 174 Sayısı	78	1	1	0	54	13	0	147

Gıda Güvenliği Bilgi Sisteminde kayıtlı bulunan 3529 işletme için 2017 yılında toplam 5277 denetim ve kontrol gerçekleştirilmiştir.

4.3. Yem Fabrikaları ve Üretilen Yem Miktarları

İlimizde Faaliyet Gösteren Yem Fabrikaları ve 2017 Yılında Üretilen Yem Miktarları

Sıra No	Yem İşletmesi Adı	İşletme Kapasitesi (ton/saat)	Üretilen Yem Miktarı				Genel Toplam (ton)
			Büyükbaş Hayvan Yemi (ton)	Küçükbaş Hayvan Yemi (ton)	Kanatlı Hayvan Yemi (ton)	Diğer Yemler (Arı Keki)	
1	Kozlu Gıda İmalat Sanayi Ticaret ve Taşımacılık A.Ş.	20	90203,990	1317,850	55234,310		146756
2	Tarım Kredi Yem Sanayi ve Ticaret A.Ş. (Taşova Şubesi)	20	54776,050	5454,300	0,000		60230
3	Susan Suluova Yem Sanayi A.Ş.	10	2632,850	52,000	0,000		2684
4	Akgün Yem Sanayi ve Ticaret A.Ş.	5	5969,250	164,150	257,630		6391
5	Yılmaz Can Hayvancılık Gıda Yem İnş. Mob. Otom. San. ve Tic. Ltd. Şti.	1,5	0,000	0,000	6608,000		6608
6	Mutlu Gıda Hayvancılık Vet. Hiz. Tar. Ürün. Mad. Amb. Turz. San. Ltd. Şti.	5	292,150	0,000	0,000		292
7	Emg Un Yem Tarım Gıda Hayv. Süt Ürün. San. ve Tic. Ltd.Şti.	5	630,600	0,000	0,000		630
8	Maysan Tarım Yem Gıda Nakliye İnşaat Veteriner Petrol Hayvancılık Besi Ve Tekstil İthalat İhracat A.Ş.	15	516,000	9,000			525
9	Pınar Vet. İlaç. Vet. Hizm. Tarım Ürün. Hayv. Bak. Paz. Tic. San. Ltd. Şti. (Arı keki).	0,4	0,000	0,000	0,000	0,500	0,5
Toplam			155.020,89	6.997,300	62.099,94	0,500	224.118

4.4. Alo Gıda 174 Hattı İşlemleri:

Alo Gıda 174 hattına 2017 yılında toplam 147 ihbar ve şikâyet gelmiş olup tamamı sonuçlanmıştır. Alo Gıda 174 hattına gelen ihbar ve şikâyetler sonucunda toplam 2 adet İdari Para Cezası uygulanmıştır.

İlçe	Gelen Başvuru	Sonuçlanan Başvuru	İşlem Gören Başvuru
Göynücek	1	1	0
Gümüşhacıköy	1	1	0
Hamamözü	0	0	0
Merkez	78	78	0
Merzifon	54	54	0
Suluova	13	13	0
Taşova	0	0	0
TOPLAM	147	147	0

4.5. Gıda Güvenliği Bilgi Sistemi(GGBS):

Resmi kontrol görevlileri ile gıda satış, toplu tüketim, üretim yerleri ile yem işletmelerinin bilgilerinin (işletme bilgileri, denetim ve kontroller, numuneler, idari yaptırımlar, kontrol planları, resmi kontrol görevlileri bilgileri vb. tüm bilgilerin) girişlerinin yapıldığı sistemdir.

5996 sayılı Kanununun 30. maddesi kapsamında işletmelerimize kayıt ve onay belgeleri düzenlenmektedir. 2017 yılında yeni faaliyete başlayan işletmeler için düzenlenen kayıt ve onay belge sayıları aşağıdaki tabloda belirtilmiştir.

2017 Yılında Düzenlenen Kayıt ve Onay Belge Sayısı

Kayıt Belgesi Sayısı		Şartlı Onay ve/veya Onay Belgesi Sayısı	
Gıda Üretim	34	Gıda Üretim	4
Yem İşletme	17	Yem İşletme	4
Gıda Satış ve Toplu Tüketim	415	Süt Toplama	4
Toplam	466	Toplam	12

4.6. Mezbahalarda Denetim Hizmetleri:

İlimizdeki mezbahalar ve kombinalar 2017 yılı içerisinde asgari teknik ve hijyenik şartlar yönünden toplam 17 defa denetlenmiştir. Kombina ve mezbahalar bazında yapılan denetim sayıları ve kesilen büyük baş ve küçükbaş hayvan adetleri aşağıdaki tablodadır. Amasya İlinde Bulunan Mezbaha/Kombinalar, Kontrol ve Kesim Sayıları

Mezbahalar	İlçe	Özel / Belediye	2017 Yılı	2017 Yılı Kesim (adet)	
			Kontrol Sayısı	B. BAŞ	K. BAŞ
Amasya Belediye Mezbahası	Merkez	Belediye	4	81	0
Göktaş Hamd-Et Mezbahası	Merzifon	Özel	4	389	0
Gümüşhacıköy Belediye Mezbahası	Gümüşhacıköy	Belediye	1	377	731
EKUR	Suluova	Özel	6	33.665	0
Suluova Et Bir	Suluova	Özel	3	3.822	0
Dua-Et Et Kombinasi	Suluova	Özel	7	14.350	430
TOPLAM			25	52.684	1.161

4.7. Su Ürünleri Denetim Çalışmaları

4.7.1. Su Kirliliği Denetimi

İl Müdürlüğümüzce 1380 sayılı Su Ürünleri Kanunu ve bu kanunun bazı maddelerini tadil eden 3288 ve 4950 sayılı kanun, bu kanununa bağlı yönetmelikler doğrultusunda alıcı ortamlarda su kirliliği denetimleri yapılmaktadır.

2017 yılında ilimizde su kirliliği denetimleri kapsamında 11 adet alıcı ortam numune alma istasyonundan 44 adet numune alınmış, analizleri yapılmış ve sonuçları değerlendirilmiştir.

Numunelerde; Sıcaklık, Ph, Çözünmüş Oksijen, Amonyak, Amonyum, Nitrit, Nitrat, Potasyum, Toplam Bakır, Klor, Sülfat, Demir, Fosfat, Çinko, Sülfid, COD. Analizleri yapılmaktadır.

4.7.2. Balık Satış Yerleri Denetimi

İl Müdürlüğümüz faaliyet alanında bulunan su ürünleri perakende satış yerleri büyük oranda yenilenerek yönetmelik hükümlerine uymaları sağlanmıştır. İl merkezinde 10, il genelinde 20 adet perakende balık satış yeri bulunmakta olup 2017 yılında toplam 149 adet denetim yapılmıştır.

4.7.3. Canlı Kara Salyangozu Numune Alma İşlemleri Ve Menşei Belgesi Düzenlenmesi

Canlı Kara Salyangozunda ağır metaller ve fitofarmasötik kalıntı analizlerinin olumlu çıkması üzerine, 2017 yılında 290.000 kg kara salyangozu için 13 adet Kara Salyangozu Menşei Belgesi ve Veteriner Sağlık Raporu düzenlenmiştir.

4.7.4. Su Ürünleri Satış Yerleri Denetimi

İlimizde 4 adet alabalık yetiştiricilik tesisi ve 1 adet alabalık kuluçkahane yetiştiricilik tesisi mevcut olup 2017 yılında toplam 16 adet denetim yapılmıştır.

4.7.5. Su Ürünleri Avcılık Kontrolleri

İlimiz sınırları içerisinde bulunan akarsu, göletlerde ve Balık malzemesi satış yerlerinde 2017 yılında toplam 367 adet su ürünleri avcılık kontrolü yapılmıştır.

4.7.6. Nitrat Projesi

AB müktesebatına uyum çalışmaları çerçevesinde "Tarımsal Kaynaklı Nitratın Neden Olduğu Kirliliğe Karşı Suların Korunması" direktifine karşılık 18 Şubat 2004 tarih ve 25377 sayılı

Resmi Gazetede “Tarımsal Kaynaklı Nitrat Kirliliğine Karşı Suların Korunması Yönetmeliği” yayımlanarak yürürlüğe girmiştir. 23 Temmuz 2016 tarih ve 29779 sayılı Resmi Gazetede yayımlanan “Tarımsal Kaynaklı Nitrat Kirliliğine Karşı Suların Korunması Yönetmeliği” ile ilk çıkan yönetmelik yürürlükten kaldırılmıştır. Nitrat Direktifi Uygulama Projesinin genel hedefi, Türkiye’deki tarımsal aktivitelerden kaynaklanan kirliliğin önlenmesi ile su kaynakları, toprak ve atmosfere besin maddesi girdisi etkisinin azaltılmasıdır. Projenin hedefleri doğrultusunda çıkarılan yönetmeliğin amacı ise; tarımsal kaynaklı nitratın suda neden olduğu kirlenmenin tespit edilmesi, azaltılması ve önlenmesine ilişkin usul ve esasları düzenlemektir.

Nitrat yönetmeliği kapsamında ilimizde 2004 yılında 9 adet yüzey 6 adet yeraltı olmak üzere toplam 15 adet istasyonla izleme yapılırken; 2017 yılında ilimiz sınırları içerisinde yer alan yoğun tarım alanları ve mevcut su kaynaklarını kıstas alarak ilimizi temsil edecek ile 20 adet yer üstü (8 adet Göl, 12 adet ırmak) ve 40 adet yeraltı olmak üzere toplam 60 adet istasyondan izlemeler yapılmaktadır.

Bakanlık Programı gereğince yer altı istasyonlarından 3 (üç) ayda bir, yüzey istasyonlardan ayda 1 (bir) olmak üzere su numunesi alınmaktadır. Bu kapsamda 2017 yılı içerisinde 60 istasyondan 400 adet su numunesi alınarak Bakanlık programında bulunan parametrelerin analizleri Çorum Mobil Laboratuvarında yapılmıştır. Analiz sonuçları Bakanlığımız Nitrat Bilgi Sistemine online olarak girişleri yapılarak izlenilmesi sağlanmaktadır.

4.8. Zirai İlaç Bayileri Denetimleri

Zirai Karantina, Zirai İlaç ve Alet Bayilikleri, Sürvey ve Eğitim konularını içeren Bitki Koruma Çalışmalarımız 11.06.2010 tarih ve 5996 Sayılı Veteriner Hizmetleri Bitki Sağlığı, Gıda ve Yem Kanunu ve bu kanuna göre çıkarılmış Yönetmelik, Tüzük ve en son çıkarılan Teknik Talimatlar da yer alan hükümler ve Prensipler doğrultusunda yürütülmüştür.

4.9. Gübre Bayileri Denetimleri

Kimyevi Gübre Denetim Yönetmeliği gereği; her ay düzenli olarak gübre bayileri denetlenerek, Gübre Bayii / Depo Denetim Tutanakları tutulmuş olup, görülen eksikliklere karşı gerekli uyarılar yapılmıştır. Bakanlığımızdan gelen Toplatma Kararlarına göre düzenli olarak kontroller yapılmıştır.

Piyasa Gözetim ve Denetimi; 870 Adet Kimyevi Gübre, Organik Gübre ve toprak düzenleyici denetlenmiş olup, uygunsuz ürün bulunmamıştır. Programa alınan 19 adet kimyevi ve organik gübre numunesi alınarak analize gönderilmiş olup; analiz sonuçlarından 3 adet gübre olumlu çıkmış, 16 adet gübrenin analiz sonucu beklenilmektedir.

Stok cetvelleri her ay düzenli işlenerek 3 aylık ve 6 aylık raporlar halinde bakanlığımıza bildirilmiştir.

İlimiz merkez ve ilçelerinde 53 adet bayide bulunan toplam 1.591.175 kg nitrat azotu içeren gübre yedd-i emine alınmıştır.

İlimiz merkez ilçede 3 adet Gümüşhacıköy İlçemizde 1 adet olmak üzere toplam 4 adet gübre üretim tesisi bulunmaktadır. Bu üretim yerlerinde nitratlı gübre üretilmemektedir.

Nitratlı Gübrelerle ilgili işlemler 10 Ekim 2015 tarih ve 29498 sayılı Resmi Gazetede yayımlanan **Nitrat Azotu İçeren Kimyevi Gübrelerin Satışı Nakli Stok Bildiriminin Kontrolüne Dair Tebliği** (Tebliğ No:2015/42) hükümlerine göre yapılmaktadır.

Amasya İli Gübre Bayi Listesi

İlçesi	Bayi Sayısı
Merkez	46
Göynücek	8
Gümüşhacıköy	12
Hamamözü	-
Suluova	15
Merzifon	30
Taşova	16
TOPLAM	127

İlçesi	Tarım Kredi Kooperatifi	Pancar Ekicileri Koop. ve Şeker Fab.	Özel Gübre Bayileri	Toplam Gübre Dağıtıcı Sayısı
Merkez	6	4	35	46
Göynücek	2	2	4	8
Gümüşhacıköy	2	2	8	12
Merzifon	3	2	25	30
Suluova	2	2	11	15
Taşova	1	2	13	16

4.10. Biçerdöver Kontrolleri:

2017 yılı hasat kontrolleri hububat için 28.06.2017 tarihi itibarı ile başlamış olup 25.08.2017 tarihine kadar hasat işlemleri ve kontroller devam etmiştir.

İl genelinde 2017 Yılında Biçerdöver kontrolleri Koordinatörlük takibinde 7 adet Kontrolör ekiple

34 Kontrolör tarafından gerçekleştirilmektedir.

Ekip No	İlçe Adı	Kontrolör Sayısı
1.EKİP	Merkez	5
2.EKİP	Taşova	4
3.EKİP	Suluova	6
4.EKİP	Merzifon	7
5.EKİP	Gümüşhacıköy	4
6.EKİP	Hamamözü	4
7.EKİP	Göynücek	4
TOPLAM		34

2017 Yılı hububat hasat döneminde İlimiz genelinde 167 adet biçerdöver hasat yapmış olup, tekerrürler ile birlikte 295 adet kontrol gerçekleştirilmiştir.

Biçerdöver kontrolleri ile dane kayıplarının %1 in altına indirilmesi hedeflenmekte olup, kayıpların gerek çiftçilerin bilinçlendirilerek ve gerekse Operatörlerin kontrol altında tutularak Milli servet kayıplarının önüne geçilmeye çalışılmaktadır.2017 Hasat dönemi sonucunda hububat için ortalama dane kayıp oranı % 0,84 olarak gerçekleşmiş olup, hedeflenen oran elde edilmiştir.

5.Su Ürünleri Faaliyetleri:

Su Ürünleri yetiştiriciliği yapan ve su ürünleri yetiştiriciliği yapmak isteyen müteşebbislerimizin müracaatı 29 Haziran 2004 tarih ve 25507 sayılı Resmi Gazetede yayımlanan “Su ürünleri Yetiştiriciliği Yönetmeliğinde belirtilen usul ve esaslar çerçevesinde yürütülmektedir.

Su Ürünleri yetiştiriciliği ile ilgili faaliyetlerimiz arasında balıkçılık yapmak isteyen yetiştiricilerimizin müracaatının yerinde incelenmesi, tabii su kaynaklarının tespiti ve kurulu işletmelerin kontrol edilmesi yer almaktadır.

İlimizde faaliyet gösteren su ürünleri işletmeleri

İşletmenin Adı	Kuruluş Kapasitesi (ton Yıl)	Fiili Kapasitesi (ton Yıl)
Aksu Alabalık İşletmesi Hamamözü / AMASYA	25	5
Meletli Alabalık İşletmesi Yeşilyenice / AMASYA	10	10
Ballıbalık Alabalık İşletmesi Karakise Köyü/AMASYA	25	5
Boraboy Alabalık İşletmesi Boraboy kasabası / TAŞOVA	20	-
Kızılırmak Alabalık Yavru Üretim Projesi Belevi Köyü/TAŞOVA	6 500 000 adet/yıl	3 500 000 adet/yıl
TOPLAM	80 ton/yıl	20 ton/yıl

Suluova İlçesi Derebaşalan köyü hudutları dahilinde 29,5 ton/yıl kapasiteli Mersin Balığı yetiştiricilik tesisi ile Gümüşhacıköy İlçesinde 2,5 ton/yıl kapasiteli Alabalık yetiştiricilik tesisi işlemleri devam etmektedir. Taşova İlçesi Andıran Köyünde 27 ton/yıl kapasiteli Kurbağa yetiştiricilik projesi Bakanlığımızca onaylanmıştır.

6. Eğitim ve Yayım Çalışmaları:

Bakanlığımızın yeniden yapılandırılması ile Çiftçi Eğitim ve Yayım Şube Müdürlüğü uhdesinde bulunan yayım görevi, yeni ihdas edilen şube müdürlüklerine tevdi edilmiş olduğundan Şube Müdürlüğümüz yayım faaliyetlerinin koordinasyon ve bakanlığa intikali ile ilgili görevler yapmaktadır. Ayrıca kadın çiftçilere yönelik eğitim çalışmaları icra edilmektedir. Kuraklık ve Tar-Sim eğitimleri de müdürlüğümüzce yürütülmektedir.

2017 yılının 12 aylık döneminde;

Tarımsal kaynaklı; 31 değişik konuda düzenlenen 311 çiftçi toplantısına 6.435 çiftçimiz katılmış olup Düzenlenen toplantılarda 5.825 adet basılı eğitim yayını, sunum ve film toplantılara katılanlara verilmiştir.

Hayvansal kaynaklı; 15 değişik konuda düzenlenen 526 çiftçi toplantısına 11.735 çiftçimiz katılmış olup Düzenlenen toplantılarda 531 adet basılı eğitim yayını, sunum ve film toplantılara katılanlara verilmiştir.

Diğer kaynaklı; 13 değişik konuda düzenlenen 477 çiftçi toplantısına 9.783 çiftçimiz katılmış olup düzenlenen toplantılarda 1.977 adet basılı eğitim yayını, sunum ve film toplantılara katılanlara verilmiştir.

Çiftçi Kursuna; 2017 yılının 12 aylık döneminde düzenlenen 7 değişik konuda düzenlenen;13 Çiftçi Kursuna 276 çiftçi katılmıştır.

Demonstrasyona; 2017 yılının ilk 12 aylık döneminde düzenlenen 5 değişik konuda 12 adet Demonstrasyona, 246 çiftçimiz katılmıştır. Düzenlenen demonstrasyonlarda 244 adet basılı eğitim yayını, katılanlara verilmiştir.

Tarla günü; 2017 yılının 12 aylık döneminde düzenlenen 2 değişik konuda 6 adet Tarla günü faaliyetine, 245 çiftçimiz katılmıştır. Düzenlenen Tarla günü faaliyetine katılanlara 85 adet basılı eğitim yayını verilmiştir.

Değişik tarihlerde **Teknik Gezi, Yarışma, Sergi** alanında toplam 22 konuda 312 faaliyet 22.547 izleyici/katılımcı/ziyaretçi ile gerçekleştirilmiştir.

Hizmetiçi Eğitim 2017 yılının 12 aylık döneminde Müdürlüğümüz Hizmetiçi Eğitim faaliyeti 8 konuda 330 katılımcı personelimiz ile gerçekleştirilmiştir.

6.1. 2017 Yılı Düzenlenen Çiftçi Toplantıları ve Çiftçi Kursları

2017 Yılı Düzenlenen Çiftçi Toplantıları

EĞİTİM KONUSU	Sayısı	Katılımcı	Materyal
Bitkisel Üretim Konularında Düzenlenen Çiftçi Toplantıları	311	6435	5825
Hayvansal Üretim Konularında Düzenlenen Çiftçi Toplantıları	526	11735	531
Diğer Konularda Düzenlenen Çiftçi Toplantıları	477	9783	1977
TOPLAM	1314	27953	8333

2017 Yılında Düzenlenen Çiftçi Kursları

No	Konusu	Sayısı	Katılım	Broşür	Liflet	Afiş
1	Tarımda Genç Girişimci Kadınlar Güçleniyor Projesi Uygulamalı Girişimcilik Eğitimi	3	75			
2	Arı Yetiştiriciliği	1	23			
3	Sürü Yönetimi	3	67			
4	Bitki Zararlıları İle Mücadele	1	14			
5	Meyve Ağaçlarında Budama	2	23			
6	Sürü Yönetimi	2	41			
7	Ceviz Yetiştiriciliği	1	33			
	TOPLAM	13	276			

6.2. Demonstrasyonlar

2017 Yılında Kurulan Demonstrasyonlar

No	Konusu	Sayısı	Katılım	Broşür	Liflet
1	İneklerde İnfertilite Problemi	1	4		4
2	Ceviz Yetiştiriciliği, Dikim ve Budama Teknikleri	3	55		55
3	Çilek Yetiştiriciliği, Dikim ve Gübreleme Teknikleri	4	185		185
4	İtalya çimi tarımının yaygınlaştırılması	2	2		
5	Toprak Tahli	2			
	TOPLAM	12	246		244

6.3. 2017 Yılında Çiftçi İnceleme Gezileri, Teşvik Müsabakaları, Sergiler, Panel, Konferanslar

NO	Konusu	Sayısı	Katılım
1	Basıncılı Sulama Sistemleri	1	8
2	Bulaşıcı Hayvan Hastalıkları	1	10
3	Süt sığırı işletmelerindeki barınakların hayvan sağlığı ve verime etkisi	1	10
4	Hayvan Sağ. Aşı uygulamaları	1	12
5	Paraziter hastalıkların görülmesi	1	12
6	Amasya meyve-sebze üretim işletmeleri	1	19
7	Lider çocuk tarım kampı Gezisi	3	75
8	Süt Günü Resim ve kompozisyon Yarışması	1	118
9	Kiraz teşvik yarışması	2	1038
10	Süt Çalıştayı	1	150
11	Gıda satış ve toplu Tüketim alanlarında çalışanlar ile tüketicilerin gıda güvenliği ve gıda hij yeni konularında bilinçlendirilmesi	30	1302
12	Ekmeğin israfını önlemek için yapılan çalışmalar	2	50
13	Okul kantini ve Yemekhane çalışanlarının eğitimi	2	50
14	Et ve Et ürünlerinin hazırlanması, işlenmesi,depolanması ve satışa sunulması	1	50
15	Tarımsal Yayım ve Danışmanlık İşletme Ziyaretleri	75	75
16	Lider Çocuk Tarım Kampı	1	170
17	Tarımda Genç GirişimciKadınlar Güçleniyor Projesi teknik gezi	2	104
18	İyi Tarım uygulamaları	1	59
19	Amasya Misket Elması Çalıştayı		137
20	8.Tarım ve insan Konulu Fotoğraf Yarışması		15500
21	Öğrenme Şenliği		600
	TOPLAM	127	19549

6.4. Tarımsal Yayım ve Danışmanlık Hizmetleri:

Tarımsal yayım ve danışmanlık hizmetleri konusunda 10.10.2016 tarihli Resmi Gazetede yayımlanan Tarımsal Yayım ve Danışmanlık Hizmetlerine Destekleme Ödemesi Yapılmasına Dair Tebliğe göre (Tebliğ No: 2016/25) "İl Teknik Komitesi" oluşturulmuş olup; İl Müdürü başkanlığında TYDD desteklemeleri konusunda en son toplantısını 26.12.2017 tarihinde gerçekleştirmiştir.

10.10.2016 tarihli Resmi Gazetede yayımlanan Tarımsal Yayım ve Danışmanlık Hizmetlerine Destekleme Ödemesi Yapılmasına Dair Tebliğe göre (Tebliğ No: 2016/25) belirlenen kurumlar dışında serbest tarım danışmanlığına destekleme ödemesi yapılması yürürlükten kaldırılmasından dolayı sadece 2 birlik (4 tarım danışmanı) , 1 ziraat odası (2 tarım danışmanı) ile hizmet sunmak ve desteklemeden faydalanmak amacıyla 410 tarımsal işletmeye hizmet vermek için başvuruda bulunulmuştur.410 işletmeden 12 işletme değişik sebeplerle hizmet sunulacak tarımsal işletmeler listesinden çıkarılmış ve 398 işletme ile hizmet sunumu tamamlanmıştır. Tarımsal yayım ve danışmanlık hizmeti sunan toplam 3 kuruluşa 1.ve 2. dönem ödemeleri için toplam 180.000 TL. destekleme ödemesi için Başkanlığa İl İcmalleri gönderilmiş olup ödemeler yıl içinde gerçekleştirilmiştir.

Merzifon Ziraat Odası ile tarımsal yayım ve danışmanlık hizmet sözleşmesi imzalayan 119 bitkisel üretim işletmesine ,Damızlık Koyun Keçi Birliği ile sözleşme imzalayan 229 ve Damızlık Manda Birliği ile sözleşme imzalayan 50 hayvansal üretim işletmesine olmak üzere toplam 398 tarımsal işletmeye tarımsal yayım ve danışmanlık hizmeti verilmiştir. İlimizde danışmanlık hizmeti alan toplam 398 tarımsal işletmede ki kadın işletme sahibi 28, erkek işletme sahibi sayısı ise 370 olup, kadın oranı %7 dir.

2017 yılında tarımsal danışmanlık hizmeti sunulan 398 tarımsal işletmeden, 150 işletme denetim amacı ile ziyaret edilmiştir. Ayrıca ilimizde bulunan ziraat odası, iki yetiştirici birlik ve iki kooperatif yetkilileri, tarımsal yayım destekleme hizmetlerinin uygulama esasları konusunda iş yerlerinde ziyaret edilerek bilgilendirilmişlerdir.

24.10.2017 tarih ve 30220 sayılı Resmi gazetede yayımlanan “Tarımsal Yayım ve Danışmanlık Hizmetlerine Destekleme Ödemesi Hakkında Tebliğ” (Tebliğ numarası:2107/34) kapsamında İl Müdürlüğümüze tarımsal yayım ve danışmanlık hizmeti sunmak üzere 3 kuruluş başvuru yapmıştır. Başvuran kuruluşların başvuruları uygun bulunmuştur. Tarımsal yayım ve danışmanlık hizmeti sunmak suretiyle destekleme ödemesinden yararlanmak isteyen kuruluşlar ile hizmet sözleşmesi imzalamak suretiyle istihdam ettikleri tarım danışmanı sayıları ve hizmet sunacakları tarımsal işletme sayıları aşağıdaki tabloda verilmiştir.

2017 yılında yayımlanan 2017/34 nolu tebliğ kapsamında İl Müdürlüğümüze başvurarak , tarımsal yayım ve danışmanlık hizmet sunmak suretiyle destekleme ödemesinden yararlanmaları kabul edilen 3 kuruluşa toplam ; 6 tarım danışmanı ile 410 tarımsal işletmeye sunacakları hizmet karşılığında 6 x 35.000 TL.=210.000 TL. ödeme yapılacaktır.

2017 Yılı 1.dilim TYDD ödemesi olan 105.000 TL.nin ödenebilmesi için tebliğ gereği; tarım danışmanlarının sözleşme imzaladıkları 410 tarımsal işletmenin %25 i olan 75 tarım işletmesi il denetleme komisyonunca ziyaret edilerek denetim formu düzenlenmiştir.Ödeme için İl İcmalleri Ek-5 ve Ek-7 31.12.2017 tarihine kadar bakanlığa gönderilecektir.

2017-2018 Yılında Tarımsal Yayım ve Danışmanlık Hizmeti Sunan Kişi/Kuruluşlar:

No	Kuruluş Adı	Tarım Danışmanı Sayısı	Danışmanın Ünvanı	Hizmet Sunulan Tarımsal İşletme Sayısı (410 İşletme)
1	Damızlık Koyun-Keçi Yet. Birliği-Amasya	1	Vet.Hek.	80
		1	Mühendis	80
		1	Mühendis	80
2	Damızlık Manda Yet.Birliği-AMASYA	1	Tekniker	50
3	Ziraat odası-Merzifon	1	Mühendis	60
		1	Tekniker	60

6.5. Bimer-Cimer-Muhtarlık Bilgi Sistemi:

BİMER:

Müdürlüğümüze Bilgi Edinme Hakkının Kullanılmasına yönelik olarak Başbakanlık İletişim Merkezi (BİMER) üzerinden 2017 yılında toplam 138 adet başvuru yapılmış olup, yapılan başvuruların 25 tanesi konuyla ilgisi nedeniyle diğer Müdürlüklere yönlendirilmiştir. 109 başvuru hakkında ise süresinde işlemler yapılarak müracaatlar usulüne uygun şekilde cevaplandırılmıştır.

VERİLER	SAYISI
Olumlu cevaplanarak bilgi veya belgelere erişim sağlanan başvurular	109
Kısmen olumlu cevaplanarak kısmen de reddedilerek bilgi ve belgelere erişim sağlanan başvurular	4
Reddedilen başvurular toplamı	0
Gizli ya da sır niteliğindeki bilgiler çıkarılarak veya ayrılarak bilgi ve belgelere erişim sağlanan başvurular	0
Diğer kurum ve kuruluşlara yönlendirilen başvurular	25
Başvurusu reddedilenlerden yargıya itiraz edenlerin toplam sayısı	0
Bilgi edinme başvurusu toplamı	138

MUHTAR BİLGİ SİSTEMİ:

Müdürlüğümüze Bilgi Edinme Hakkının Kullanılmasına yönelik olarak İçişleri Bakanlığı tarafından hazırlanan Muhtar Bilgi Sistemi üzerinden 2017 yılında toplam 36 adet başvuru hakkında süresinde işlemler yapılarak müracaatlar usulüne uygun şekilde cevaplandırılmıştır.

CİMER:

Bilgi Edinme Hakkının Kullanılmasına yönelik olarak Cumhurbaşkanlığı İletişim Merkezi (CİMER) tarafından Müdürlüğümüze 2017 yılında gönderilen toplam 23 adet başvuru hakkında süresinde işlemler yapılarak müracaatlar usulüne uygun şekilde cevaplandırılmıştır.

7. Mera Kanunu Kapsamında Yapılan Çalışmalar

7.1.Mera Tespit –Tahdit-Tahsis Çalışmaları:

İlimizde 4342 sayılı Mera Kanunu kapsamında yapılan mera tespit çalışmaları 2007 yılı sonu itibarıyla bitirilmiştir. 380 yerleşim yerinde toplam 62.899,32 hektar mera, yaylak, kışlak, umuma ait otlak ve çayır tespit edilmiş, 65 yerleşim alanında 19.211 hektar mera alanının tahdidi tamamlanmış ve 14 yerleşim alanında 3026,6 hektar mera alanının tahsisi yapılmıştır.

2016 yılında başlayan Orman Kadastrosu 22-a yenileme çalışmaları sonucunda mera, yaylak, kışlak, umuma ait otlak ve çayır alanlarımızın toplamı **47.134** hektar olarak değişmiştir. Toplam tahditli alanımız **38.953** hektara çıkmıştır.

2017 yılı mera tahdit çalışma programı içerisinde, Suluova İlçesi; Akören, Alabedir, Arucak, Bayırlı, Çukurören, Karaağaç, Küpeli, Ortayazı, Özalakadı köylerinde yaklaşık 400 ha alanda mera tahdit çalışmaları yürütülmektedir.

İlimizin toplam yüzölçümü 570.100 hektardır. İlimiz yüzölçümünün % 8,3' üne denk gelen **47.134** hektarı mera alanı vardır. Tahdidi yapılan meralarımız toplam mera alanlarımızın % 76'ini, tahsisi yapılan meralarımız ise % 5,8'ini kapsamaktadır.

ARAZİ KAYNAĞI	MERKEZ	GÖYNÜCEK	G.HACIKÖY	MERZİFON	SULUOVA	TAŞOVA	HAMAMÖZÜ	TOPLAM
Tahditli Mera alanı	7413	1127	10058	8540	5647	5421	747	38.953
Tapulama Harici	2459	98	1649	672	236	109	2958	8.181
2017	9.872,00	1.225,00	11.707,00	9.212,00	5.883,00	5.530,00	3.705,00	47.134

7.2.Göçer Hareketleri

Göçerlerin mera, yaylak ve kışlaklardan yararlanma usul ve esasları çerçevesinde ilimiz genelinde göçer hareketleri kontrol altına alınmıştır. Göçerlerin tamamı ile Kira Sözleşmesi düzenlenmiştir. Bu konuyla ilgili belediye başkanları ve köy muhtarları yetki ve sorumlulukları ölçüsünde çalışmalara dâhil edilmişlerdir.

Göçer hareketlerinin kontrolü ile ıslah çalışmaları da başlatılmış olup, böylelikle meraya giren hayvan sayısı ve hayvan miktarı kontrol edilerek meraların aşırı otlatılması büyük ölçüde önlenmiştir.

İhale sonucu otlatma hakkı kazanan yetiştiricilerle Göçer Kira Sözleşmeleri yapılmış olup Akdağ, Taşandağ ve Boğalı Yaylalarına toplam 181 göçer ile 709 büyükbaş ve 14652 küçükbaş hayvan gönderilmiştir.

Yaylanın Yöresi	Göçer Sayısı	Hayvan Sayısı	
		Büyükbaş	Küçükbaş
Akdağ	79	201	10218
Taşandağ	90	508	1519
Boğalı	12	0	2915
TOPLAM	181	709	14652

Yukarıdaki göçerlerden alınan **67,812,00 TL** kira bedelinin % 75 i Bakanlığımızın Mera Özel Gelir Hesabına kalan % 25 ise mera ıslahında kullanılmak üzere mera, yaylanın bulunduğu köyün hesabına gönderilmiştir.

7.3.Mera Islah Çalışmaları:

Bakanlığımıza 2014 yılı içerisinde Merkez İlçe Bağlıca Köyü, Suluova İlçesi Ayrancı ve Kurnaz köyleri ile Taşova İlçesi Dört Yol-Dutluk köyleri olmak üzere 4 Mera Islahı ve Amenajmanı Projesi sunulmuş ve kabul edilmiştir. Projeler 2015 yılında başlamış olup Taşova İlçesi Dört Yol-Dutluk köyleri Mera Islahı ve Amenajmanı Projesinin proje bitiş tarihi 2019 yılı, diğer projelerin bitiş tarihleri ise 2017 yılıdır.

2015 yılında Merkez İlçe Ağılönü ve Karaköprü Köyleri için hazırlanan Mera Islah ve Amenajman Projeleri Bakanlıkça kabul edilmiş olup çalışmalara başlanılmıştır. Projeler 2016-2018 yılları arasında uygulanacaktır.

2017 yılı sonuna kadar 27.581 dekarlık alanda Mera Islahı ve Amenajmanı Projeleri uygulanmış, 5.535 dekar alanda proje çalışmaları devam etmektedir. Bugüne kadar Bakanlıkça kabul edilen Mera Islahı ve Amenajmanı Proje alanı 33.116 dekadır.

2016 yılında Mera Islah ve Amenajman projesi uygulanan;

Taşova İlçesi Dört Yol-Dutluk Köyleri Mera Islah ve Amenajman projesi kapsamında Dört Yol ve Dutluk Köylerinde 450 dekarlık mera alanında çalı söküm, arazi kazı dolgu, tesviye ve ıslahı ile 2 adet hayvan içme suyu tesisi yapılmış olup 2017 yılında mera bitkileri ekimi ile mera çok iyi sınıfına yükselecektir.

2017 yılında Merkez İlçe Boğa Köyü ve Taşova İlçesi Yerkozlu Köyü için hazırlanan Mera Islah ve Amenajman Projeleri Bakanlığa sunulmuş Boğa Köyü projesi kabul edilmiş olup çalışmalara 2018 yılında başlanılacaktır. Proje 2018-2020 yılları arasında uygulanacaktır.

-Merkez İlçe Kurnaz Köyünde otlatmayı düzenleyici yapı olarak 2 adet 328 m²lik profil gölgelik yapıldı.

-Hayvanların su ihtiyacını karşılamak üzere Merkez İlçe Ormanözü Köyünde 2 adet, Merzifon İlçe Sarıbuğday Köyünde (2 adet), Çayırözü Köyünde (1 adet), Suluova İlçesi Kolay Köyünde (1 adet), Göynücek İlçesi Bektemir Köyünde (1 adet) toplam 7 adet hayvan içme suyu tesisi yapıldı.

- Taşova İlçesi Dört Yol-Dutluk Köyleri Mera Islah ve Amenajman projesi kapsamında Dört Yol Köyü 101 ada 366 parsel ve Dutluk Köyü 101 ada 1 parsel numaralı toplam 450 dekarlık mera alanında çayır, mera ve yem bitkisi ekim işi ve tohum yatağı hazırlama yapılmış olup devamında 2700 kg mera bitkileri (Lolium perenne(%20), Dactylis Glomerata(%10), Bromus inermis(%10), Agropyron intermedium(%10), Onobrychis Sativa(%20), Festuca arundinacea(%10), Medicago Sativa(%10) ve Festuca Ovina(%10) ile tohum ekimi yapılmıştır.

-Amasya İlinde mera ıslahı ve amenajman projesi uygulanan mera parsellerinde suyu yağmur şeklinde püskürtülmesi için tamburlu sulama makinesi, basıncı sağlamak için santrifüj pompa, boru malzeme ve ekipmanları alındı.

Sıvı Gübre Uygulamaları :

Mera alanlarımızda verim ve kaliteyi arttırmak amacıyla 2015 yılında 869 litre sıvı gübre ve 220 litre bitki aktivatörü alınmıştır.

2017 yılında Mera Islah Projesi uygulanan

Merkez İlçe Bağlıca Köyü meralarına 61 litre sıvı gübre, 14 lt bitki aktivatörü,

Merkez İlçe Karaköprü Köyü meralarına 84 litre sıvı gübre, 16 litre bitki aktivatörü

Suluova İlçesi Kurnaz Köyü meralarına 145 lt. sıvı gübre, 30 lt. bitki aktivatörü,

Suluova İlçesi Kurnaz Köyü meralarına 125 lt. sıvı gübre, 30 lt. bitki aktivatörü, ile gübre uygulaması yapılarak, 2016 yılında uygulanması gerçekleştirilen 454 lt sıvı gübre ve 130 lt bitki aktivatörü ile beraber 2015 yılında alımı gerçekleşen, 869 lt sıvı gübre ve 220 lt bitki aktivatörünün meralara uygulama işi tamamlanmıştır.

Katı Gübre Uygulamaları :

2017 yılı içerisinde;

Taşova İlçesi Dört Yol-Dutluk köyü meraları 7200 kg 20.20.0 kompoze

Merkez İlçesi Ağılönü köyü Meraları 4000 kg 20.20.0 kompoze

Suluova İlçesi Ayrancı köyü 4300 kg 20.20.0 kompoze gübresi,

Merkez İlçesi Karaköprü köyü 2000 kg Amonyum Nitrat katı gübrelerinin uygulanması gerçekleştirilmiştir.

Taşova Tarım Kredi Kooperatifi depolarında uygun zamanda kullanılmak üzere geriye kalan 4500 kg 20.20.0 Zn kompoze gübre ve 15 torba mera tohumu emanet olarak teslim edilmiştir.

Mera ıslah alıřmaları sonucu hayvanların sevk ve idaresi ile otlatmayı kolaylařtırmak amacıyla bugüne kadar;

19.740 metre iletim hattı ile 52 adet hayvan ime suyu tesisi
5 adet tuzluk,
72 adet kařınma kazıęı,
450 metre tel it ile evirme,
3.000 dekar alanda alı temizlięi,
16 adet profil glgelik,
7135 kg. mera bitkileri tohumu ile ekim,
65 adet metal sıvat ve
47.500 adet fidan ile doęal it alanı oluřturulmuřtur.

8. Kooperatiflerin Desteklenmesi alıřmaları:

2017 Yılı 1. 6 Aylıkda Yapılan Kooperatif Desteklemeleri

İlesi	Koop. Adı	Proje Adı	Hay. Say.	Tahsis Mik. (TL)	Toplam Kul. Kredi (TL)	Aıklama
Suluova	Crl Ky T.K.K	30X6 Dam.Sıę.	180	2.533.118	4.513.118	Canlı Hayvan alım ihalesi yapılmıřtır.
TOPLAM			180	2.533.118	4.513.118	

V. PROJELER

1.Kırsal Kalkınma Yatırımlarının Desteklenmesi Programı

1.1. Ekonomik Yatırımlar ve Altyapı Yatırımlarının Desteklenmesi Programı:

İlimizde KKYDP kapsamında 2006 –2017 yılları arası toplam **41.314.489,66** TL Hibe ödemesi yapılmıřtır.

Amasya İli Kırsal Kalkınma Yatırımlarının Desteklenmesi programı	Tarıma Dayalı Yatırımlar		Makine Ekipmanları	Bireysel Sulama Ekipmanları	Gen ifti Projeleri Desteklemeleri
	Ekonomik	Basınlı sulama			
Proje/ifti Sayısı	62	16	2980	526	316
Toplam Hibe Miktarı	12.214.039	3.853.867	11.389.671	4.376.911	9.480.000
	16.067.907				
			41.314.489		

1.2. Kırsal Kalkınma Yatırımlarının Desteklenmesi Programı

Gıda, Tarım ve Hayvancılık Bakanlığı tarafından uygulamaya konulan Kırsal Kalkınma Yatırımlarının Desteklenmesi Programı, 2011 -2016 Ulusal Tarım Stratejisi Kırsal Kalkınma Plan erevesinde, doęal kaynaklar ve evrenin korunmasını dikkate alarak, kırsal alanda gelir dzeyinin ykseltilmesi, tarımsal üretim ve tarıma dayalı sanayi entegrasyonunun saęlanması için kk ve orta ölekli iřletmelerin desteklenmesi, tarımsal pazarlama altyapısının geliřtirilmesi, gıda gvenlięinin glendirilmesi, kırsal alanda alternatif gelir kaynaklarının

oluşturulması, basınçlı sulama sistemlerinin geliştirilmesi, yürütülmekte olan kırsal kalkınma çalışmalarının etkinliklerinin artırılması ve kırsal toplumda belirli bir kapasitenin oluşturulması amaçlanmıştır.

Kırsal Kalkınma Yatırımlarının Desteklenmesi Programı (K.K.Y.D.P.) projelerinden; tarımsal sanayi içerikli tarımsal ürünlerin işlenmesi, depolanması, ambalajlanması ve paketlenmesine yönelik ekonomik yatırımlara, tarımsal faaliyetler için geliştirilen yeni teknolojilerin üreticiler tarafından kullanımını yaygınlaştırmak için belirlenmiş makine ekipman ve bireysel sulama makine ekipman alımlarına % 50 hibe desteği verilmektedir.

Tarıma Dayalı Ekonomik Yatırımların Desteklenmesi 12. Etap

Kırsal Kalkınma Destekleri Kapsamında Tarıma Dayalı Yatırımların Desteklenmesi Hakkında Tebliğ (2017/22) ve bu tebliğden değişiklik yapılmasına dair (2017/46) sayılı tebliğ kapsamında 12. Etap hibe başvuruları Merkez Proje Değerlendirme Komisyonunca nihai değerlendirme çalışmaları devam etmektedir.

İlimizde 137adet proje başvurusu yapılmıştır. Bunlardan 3 adedi ekonomik yatırımlar, 134 adedi çiftlik faaliyetlerinin geliştirilmesi projeleridir. Hibeye esas toplam proje bedeli 30.996.508,12 TL olup %50 hibe tutarı 15.498.254,07 TL dir.

2017 YILI KKYDP 12. ETAP BAŞVURULARI							
	EKONOMİK YATIRIMLAR			ÇİFTLİK FAALİYETLERİNİN GELİŞTİRİLMESİ			GENEL TOPLAM
	Bitkisel Ürün İşlenmesi	Teknoloji Yenileme Y.E.Ü.	Toplam	Hayvancılık Makine Alımı	Sera	Toplam	
MERKEZ	1		1	11	19	30	31
SULUOVA			-	77	-	77	77
MERZİFON	1		1	13	-	13	14
GÜMÜŞHACIKÖY		1	1	5	-	5	6
GÖYNÜCEK			-	1	-	1	1
TAŞOVA			-	6	1	7	7
HAMAMÖZÜ			-	1	-	1	1
TOPLAM	2	1	3	114	20	134	137

Not: 2017 yılı içerisinde 11. Etap Tarıma Dayalı Yatırımların Desteklenmesi (Ekonomik yatırımlar) kapsamında toplam 7.332.908,00 TL hibe ödemesine esas 41 Projenin hibe sözleşmesi imzalanarak uygulamaya alınmış tamamlanan 10 projeye 1.021.026,83 TL hibe ödemesi gerçekleştirilmiştir.

1.3. Makine ve Ekipman Alımı

Kırsal Kalkınma Yatırımlarının Desteklenmesi Programı Kapsamında Bireysel Sulama Makine Ve Ekipman Alımlarının Desteklenmesi Hakkında Tebliği (Tebliğ No: 2016/13) 29 Nisan 2016 tarih ve 29698 sayılı Resmi Gazete' de yayımlanarak yürürlüğe girmiştir

İl Müdürlüğümüze son başvuru tarihine (14.02.2017) kadar 262 başvuru yapılmış 6 adet proje reddedilmiş, 2 kişi sözleşme imzalamaktan vazgeçmiştir. Sözleşme imzalanan 254 projeden 243'ü tamamlanmıştır.

Bakanlığımız tarafından ilimize tahsis edilen kaynak doğrultusunda tamamlanan 243 proje hibe programına alınmıştır. 245,22'si damla sulama, 5.065,04'ü yağmurlama sulama, olmak üzere toplam **5.307,26** dekar alan modern basınçlı sulama sistemiyle sulanacaktır. **243** yatırımcıya ödenen hibe miktarı 1.913.674,58 TL dir.

2017 YILI 13. ETAP AMASYA İLİ BİREYSEL SULAMA BAŞVURU KONUSU DAĞILIMI			
BAŞVURU KONUSU	ADET	SULANACAK ALAN (da)	HİBE TUTARI
Tarla İçi Damla Sulama	11	245,22	69.350 ₺
Tarla İçi Yağmurlama Sulama	232	5.065,04	1.844.324 ₺
TOPLAM	243	5.310,26	1.913.674 ₺

1.4. Genç Çiftçi Projelerinin Desteklenmesi:

Genç Çiftçi Projelerinin Desteklenmesi Programı kapsamında; İlimizde Başvuru tarihleri 5 Nisan 2017-5 Mayıs 2017 tarihleri arasında öncelikle **genciftci.tarim.gov.tr** adresinden yapıldı. İnternet üzerinden **1938** başvuru yapılmış olup **1381** proje onaylanmıştır.

Onaylanan 1381 başvurudan; 160 Genç çiftçimiz hibe almaya hak kazanmıştır. Bu projelerin 83 adedi büyükbaş sığır, 6 adedi büyükbaş manda, 8 adedi büyükbaş hayvancılık tesisi yapımı ve hayvan alımı, 26 adedi küçükbaş koyun, 2 adedi küçükbaş keçi, 4 adedi küçükbaş hayvancılık tesisi yapımı ve hayvan alımı, 1 adedi kanatlı, 9 adedi arıcılık, 2 adedi kapama meyve bahçesi, 14 adedi örtü altı tesisi ve 5 adedi mantar yetiştiriciliği konularında 160 Genç Çiftçimizden hibe almaya hak kazananların 68'i bayan , 92'si erkektir. İlimiz genelinde 160 adet projeye toplamda 4.800.000,00 TL hibe desteği sağlanacaktır.

2017 YILI GENÇ ÇİFTÇİ PROJE ANA KONULARINA GÖRE BAŞVURU SAYISI		
PROJE KONUSU	Sayı	Onaylanan
Bitkisel Üretim	98	68
Hayvansal Üretim	1.832	1.311
Yöresel Tarım Ürünleri ile Tıbbi ve Aromatik Bitki Üretimi, İşlenmesi, Depolanması ve Paketlenmesi	8	2
Toplam Başvuru Sayısı	1.938	1.381

2017 YILI GENÇ ÇİFTÇİ PROJELERİNİN İLÇELERE GÖRE BAŞVURU DAĞILIMI		
İlçelere Göre Başvuru Sayısı	Toplam	Onaylanan
Merkez	639	417
Göynücek	162	117
G.Hacıköy	170	105
Merzifon	334	249
Suluova	207	145
Taşova	319	245
Hamamözü	107	103
Toplam Başvuru Sayısı	1.938	1.381

2017 YILI UYGULANAN GENÇ ÇİFTÇİ PROJE LİSTESİ			
SIRA NO	PROJE KONULARI	GENÇ ÇİFTÇİ SAYISI	HİBE TUTARI (TL)
1	Büyükbaş Hayvan Yetiştiriciliği	89	2.670.000
2	Büyükbaş Hayvancılık Tesis Yapımı ve hayvan Alımı	8	240.000
3	Küçükbaş Hayvan Yetiştiriciliği	28	840.000
4	Küçükbaş Hayvancılık Tesis Yapımı ve hayvan Alımı	4	120.000
5	Örtü Altı Tesisi	14	420.000
6	Arılı Kovan	9	270.000
7	Kapama Meyve Bahçesi Tesisi	2	60.000
8	Mantar Yetiştiriciliği	5	150.000
9	Kaz yetiştiriciliği	1	30.000
	TOPLAM	160	4.800.000

2.

2. Tarımsal Arazilerin Değerlendirme Çalışmaları(Tad)

5403 Sayılı Kanun Kapsamında Tarımsal Amaçlı Yapı Yapımına ve Tarım Dışına Çıkarılmasına İzin verilen Alanların İcmali

İşlem Adedi	Parsellerin Toplam Alanı (Ha)	Talep Edilen Alan (Ha)	İzin Verilen Alan (Ha)	İzin Verilmeyen Alan (Ha)	İrtifa Hakkı (Ha)	Kanun Kapsamı Dışında Kalan (Ha)	Tarımsal Amaçlı Yapı (Ha)
51	339,37	324,90	49,76	0,46		272,69	1,99

SEKTÖRLER	YILLAR (ADET)						
	2011	2012	2013	2014	2015	2016	2017
Tarımsal Amaçlı Yapı	48	27	18	19	40	58	34
Diğer	8	12	5	4		6	2
Enerji	4	2	1	7	4	12	2
Konut-İmar	4	3	1		6	4	8
Eğitim			1			1	1
Hizmet				1	6	1	2
Maden				6	2	3	1
Turizm	1			1			
Sanayi Diğer					1	1	
Sanayi Tarımsal	1						1
TOPLAM	66	44	26	38	59	86	51

2017 yılında 34 adet tarımsal amaçlı yapı müracaatı, 17 adet tarım dışı müracaatı olmak üzere toplam 51 müracaat sonuçlandırılmıştır.

3. Halk Elinde Küçükbaş Hayvan Islahı Projesi(Kıl Keçisi)

İşletme Sayısı	Hayvan Sayısı	Destekleme Prim Tutarı (TL)
43	5.805	275.460

4. Halk Elinde Anadolu Mandası Islah Projesi Desteklemeleri

İlçe Adı	Desteklenen İşletme Sayısı	Anaç Manda (Baş)	Anaç Manda Destekleme Tutarı	Anaç Manda Boğası (Baş)	Anaç Manda Boğası Destekleme Tutarı	Damızlığa Ayrılan Manda Yavrusu (Baş)	Damızlığa Ayrılan Manda Yavrusu Destekleme Tutarı	İlçede Ödenen Toplam Destekleme Tutarı
GÖYNÜCEK	21	140	119.000	10	8.500	40	8.000	135.500
GÜMÜŞHACIKÖY	8	50	42.500	1	850	8	1.600	44.950
HAMAMÖZÜ	6	54	45.900	1	850	10	2.000	48.750
MERKEZ	24	119	101.150	14	11.900	31	6.200	119.250
MERZİFON	13	84	71.400	1	850	15	3.000	75.250
SULUOVA	35	262	222.700	4	3.400	99	19.800	245.900
TAŞOVA	39	258	219.300	4	3.400	62	12.400	235.100
İL TOPLAMI	146	967,00	821950	35	29.750	265	53.000	904.700

5. Arazi Topplulaştırma Çalışmaları:

Arazi toplulaştırması; Çeşitli nedenlerle ekonomik olarak tarımsal faaliyetleri yapmaya imkan vermeyecek biçimde veya toprak muhafaza ve zirai sulama tedbirlerinin alınmasını güçleştirecek derecede parçalanmış, dağılmış, bozuk şekilli parsellerin bir araya getirilerek daha düzenli parseller halinde tarla içi geliştirme hizmetleri ile birlikte modern tarım işletmeciliği esaslarına uygun faaliyette bulunulmasını sağlayacak yapıya kavuşturularak planlanması ve uygulanması işlemidir.

Bu amaç doğrultusunda, 3083 Sayılı “Sulama Alanlarında Arazi Düzenlemesine Dair Tarım Reformu Kanunu” kapsamında Bakanlar Kurulu Kararı ile uygulama alanı ilan edilen bölgelerde uygulanmaktadır.

Kapalı basınçlı sulama sistemi çalışmaları Akyazı Köyünde Samsun İl Gıda Tarım ve Hayvancılık Müdürlüğüne yapılmakta olup diğer köylerde D.S.İ. tarafından yürütülmektedir. 225.000 m. tarla içi yol kontrolü yapılmıştır. Tarla İçi Geliştirme Hizmetleri kapsamında toplulaştırma sahalarında drenaj, tesviye, geçit ve tarla yolları yapılmıştır.

Proje kapsamında yapımı planlanan sulama sistemleri çalışmaları tamamlanmıştır. Ayrıca cazibeli sulama olan köylerde sulamaya başlanmıştır. Pompaj ile yapılacak sulamada alçak gerilim hatları döşenmektedir. Karşıyaka köyünde gölet ihalesi yapılması nedeniyle proje kapsamından çıkartılmıştır. **460,40 km** tarla içi yol yapılmıştır.

Etüt Çalışmaları Onaylanan Projeler

Amasya İli Merkez İlçeye bağlı 14 köyde (Aydınca ,Ezinepazar, Uygur, Halifeli, Yolyanı, Karaali, Sarımeşe, K.Kızılca, E.Kızılca, Tatar, Sarıyar, Keşlik, Mahmatlar ve Kale köyleri) yapılan çalışmalar sonucu 13.700 hektar alan uygulama alanı ilan edilmiş olup 2013 yılında DSİ tarafından yapılan müracaata istinaden söz konusu etüt yapılan alanın Bakanlığımızın talimatları doğrultusunda Toprak Koruma Kurulu Kararı ile DSİ Teşkilatınca Arazi Toplulaştırması yapılması uygun görülmüştür.

Etüt Çalışmaları Tamamlanarak Bakanlığa Sunulan Projeler

- 2013 yılında Amasya İli **Taşova İlçesine bağlı 15 köyde (Uluköy, Alpaslan, Destek, Boraboy, Ballıdere, Belevi, Esençay, Akınoğlu, Çaydibi, Geydoğan, Karabük, Kumluca, Şahinler, Elmakırı ve Yayladibi köyleri)** yapılan çalışmalar sonucu yaklaşık **4.500 hektar** alanda Arazi Toplulaştırma ve Tarla İçi Geliştirme Hizmetleri Projesi Etüt Raporu çalışmaları tamamlanarak Tarım Reformu Genel Müdürlüğüne gönderilmiştir.
- 2014 yılında Amasya İli **Merkez İlçesine bağlı 3 köyde (Boğaköy, Çiviköy, Musaköy)** ve **Göynücek İlçesine bağlı 2 köyde (Başpınar ve Terziköy)** yapılan çalışmalar sonucu yaklaşık **2.500 hektar** alanda Arazi Toplulaştırma ve Tarla İçi Geliştirme Hizmetleri Projesi Etüt Raporu çalışmaları tamamlanarak Tarım Reformu Genel Müdürlüğüne gönderilmiştir.
- 2015 yılında Amasya İli **Merkez İlçesine bağlı 4 köyde (Çavuş, Ortaköy, Tuzluçal, Sıracevizler)** yaklaşık **2.000 hektar** alanda Arazi Toplulaştırma ve Tarla İçi Geliştirme Hizmetleri Projesi Etüt Raporu çalışmaları tamamlanarak Bakanlığımız Tarım Reformu Genel Müdürlüğüne gönderilmiştir.
- **Lazerli Tesviye Makinesi Projesi** : 2017 yılı içerisinde Arazi Toplulaştırma ve Tarla İçi Geliştirme Hizmetleri Projesi kapsamında Toplulaştırma yapılan alanlarda kullanılmak üzere 2 adet Lazerli Tesviye Makinesi alımı gerçekleştirilmiştir.

6. Tarımsal Sulama Çalışmaları:

6.1. Tarımsal Sulama Raporu:

Tarımsal Sulama Elektrik Aboneliği tarifesiyle yaralanmak için İl Müdürlüğümüze müracaat eden ve merkeze bağlı Albayrak, Aydınlık, Fındıklı, Tuzsuz, Çiğdemlik, Yazıbağları, B.Kızılca, Ziyaret Kasabası, Karasenir, Karaköprü, Dadı, Kale, Kayrak, Sarılar, Doğanstepe, Aksalur, Yeşil Yenice, Kayabaşı, Merkez mah., Ovasaray, Yeşilöz köylerinde tarımsal faaliyette bulunan 66 çiftçiye tarımsal sulama raporu verildi.

Tarımsal Sulama Elektrik Aboneliği Tarifesi İle İlgili Sulama Raporu İcmali

İLÇENİN ADI	2016	2017
Merkez	70	66
Göynücek	5	1
Gümüşhacıköy	12	22
Hamamözü		
Merzifon	48	46
Suluova	18	18
Taşova	5	13
TOPLAM	158	166

6.2. Tarımsal Kıymet Takdiri:

Amasya Defterdarlığı Milli Emlak Müdürlüğü ve Gelir Müdürlüğünden gelen yazılara istinaden; Merkeze bağlı Köylerde bulunan Hazineye ait 545 adet ve şahıslara ait 46 adet tarım arazisinin vasıflarına, kapitalizasyon faiz oranı ve üzerinde yetiştirilen ürünün net gelirine göre kıymet takdiri yapılarak **m² satış değeri** tespit edilmiştir.

6.3. Tarımsal Sulama Eğitimi:

2016 yılı İl Yayım Programı kapsamında Basınçlı Sulama Sistemleri ve Suyun Etkin Kullanımı konulu; Merkeze bağlı Kayabaşı, İlyasköy, Saraycık, Direkli, Ermiş, Yassıçal Köylerinde Tarımsal Sulama Eğitimi Toplantıları yapıldı. Toplantılara 108 çiftçi katılım sağladı. Toplantıya katılan çiftçilere, Yağmurlama ve Damla Sulama Sistemini anlatan broşür ve sirküler mektup dağıtılmıştır.

7. Organik Tarım- İyi Tarım Çalışmaları

2017 Yılında İlimizde Tarım Bilgi Sistemine göre İlçeler üzerinden Organik Üretim Alanları;

İlçe Adı	Üretici Sayısı	Üretim Alanı (da)
Merkez	-	-
Suluova	1	408.396
Merzifon	2	131.955
Gümüşhacıköy	8	266.894
Hamamözü	-	-
Taşova	-	-
Göynücek	-	-
TOPLAM	11	807.245

İlimizde organik üretimi yapılan ürünler ve üretim alanları;

Ürün Adı	Üretim alanı (da)
Ceviz-Badem	657.849
Meyve	101.053
Sebze	5.352
Tarla Ürünleri	42.991
Toplam	807.245

Bakanlığımızca yürütülmekte olan “Organik Tarımın Yaygınlaştırılması ve Kontrolü Projesi” kapsamında, Amasya İl ve İlçelerinde Organik Tarım Konusunda Üretici ve Tüketicilerin Bilinçlendirilmesine Yönelik Eğitim Projesi uygulanmaktadır. Projemizin hedef kitlesi, Amasya İli Merkez ve İlçelerindeki çiftçi aileleri, tüketiciler ve İlköğretim öğrencileridir. Ayrıca Organik Tarımın Yaygınlaştırılması ve Kontrolü Projesi, 2018 yılı bütçe planlaması çalışmaları kapsamında ; İl Müdürlüğümüzce “Hamamözü’nde Organik Balkabağı Yetiştiriciliği Projesi” ve Taşova Şeyhli Köyünde Organik Kuru Fasulye Yetiştiriciliği Projesi” hazırlanarak Bakanlığa sunulmuştur.

Organik tarım ve organik ürün tüketiminin artırılması amacıyla; İlimizde 2017 yılında;

Organik Tarım Ulusal Eylem Planı Kapsamında; Merkez İlçe Sıracevizler Köyünde 23, Çavuş Köyünde 45, Soma Köyünde 8, İlgazi Köyünde 25, Boğa Köyünde 16, Duruca Köyünde 15, Ormanözü Köyünde 13, Ortaköyde 24, İl Müdürlüğünde 52, Suluova İlçesi Boyalı Köyünde 25 çiftçiye; toplamda 10 toplantıda 246 çiftçiye organik tarım konusunda bilgi verilmiştir.

Organik Tarımın Yaygınlaştırılması ve Kontrolü projesi kapsamında; Merkez İlçede 5 okulda toplamda 198 öğrenciye Organik Tarım ve Çevre Bilincinin Oluşturulması ve Organik Ürünler konusunda eğitim verilmiştir.

İlimizde organik tarım üzerine faaliyet gösteren üç ticari firma bulunmaktadır.

İyi Tarım Uygulama Faaliyetleri:

İyi Tarım Uygulamaları, tarımsal üretimin çevre, insan ve hayvan sağlığına zarar vermeden, doğal kaynakları koruyarak, tarımda izlenebilirlik ve sürdürülebilirlik ile gıda güvenliğini sağlayarak yapılmasıdır.

2017 yılında İyi Tarım Uygulamaları yapacak üreticilerimizin bilgileri İl Müdürlüğümüze gelmektedir.

2017 yılında İlimiz Merkez ve İlçelerinde 246 çiftçiye İyi Tarım Uygulamaları ve Desteklemeleri hakkında bilgi verilmiştir. İl Müdürlüğümüz İyi Tarım Uygulamaları Birimince 07.02.2017 – 14.03.2017 tarihleri arasında İl ve İlçe Müdürlüklerimizde çalışan 193 personele İyi Tarım Uygulamaları konusunda temel bilgiler verilmiştir. Ayrıca İl Müdürlüğümüzce 21.02.2017 tarihinde İl ve İlçelerimizde bulunan 59 Zirai İlaç Bayisine İTU hakkında bilgi verilmiştir.

8. Tabii Afet Borç Erteleme Çalışmaları:

Çeşitli afetler nedeniyle zarar gören gerçek veya tüzel üreticilerin T.C. Ziraat Bankası A.Ş. ve Tarım Kredi Kooperatiflerine olan düşük faizli kredi kullanılmasına ilişkin 2017/10935 sayılı Bakanlar Kurulu Kararnamesi gereği Amasya Merkez ilçede 01.01.2017 - 29.11.2017 tarihleri arasında doğal afetlerden zarar gören ve borç erteleme talebinde bulunan toplam 595 çiftçinin dilekçesi incelenmiş olup, 594 çiftçinin dilekçesi kabul edilip borç erteleme işlemleri tamamlanmıştır.

2017 YILI AMASYA MERKEZ VE İLÇELERİ BORÇ ERTELEME İCMAL TABLOSU			
İlçeler	Başvuru Yapılan Dilekçe Sayısı	Kabul Edilen Dilekçe Sayısı	Red Edilen Dilekçe Sayısı
Merkez	633	632	1
Suluova	494	494	0
Merzifon	430	428	2
Gümüşhacıköy	59	59	0
Hamamözü	0	0	0
Taşova	54	54	0
Göynücek	402	386	16
Toplam	2034	2015	19

Amasya İli Kuraklık Eylem Planı (2013-2017) gereği, ülke genelinde ve ilimizde yoğun olarak yaşanan kuraklık gerek arazide takip edilerek gerekse de Meteoroloji İl Müdürlüğü ve DSİ ile işbirliği içinde olarak gerekli tüm veriler toplanmıştır. Bu kapsamda 18.08.2012 tarih ve 28388 sayılı Resmi Gazete’ de yayımlanan Tarımsal Kuraklık Yönetiminin Görevleri, Çalışma Usul ve Esaslarına Dair Yönetmeliğin 11. Maddesi 2. Fıkrası gereği kuraklığın zararlarının en aza indirilmesi için Tarımsal Kuraklık İl Kriz Merkezi 14.09.2017 tarihinde toplanarak uygulamaya yönelik kararları almış olup, kurumlar arası koordinasyon sağlanarak uygulamaya konulmuştur.

2090 Sayılı Tabi Afetlerden Zarar Gören Çiftçilere Yapılacak Yardımlar Hakkında Kanun Çalışmaları kapsamında kuraklık, don, dolu, sel ve su baskını zararına uğradığını beyan eden çiftçilerin arazilerinde tespit çalışmaları yapıp konu ile ilgili teknik raporlar hazırlanarak ilgili yerlere bildirilmiştir. 2017 yılı Mart-Nisan-Mayıs-Haziran aylarında meydana gelen don, dolu, aşırı yağış ve kuraklık sebebiyle 8 köyde 401 çiftçinin 7.030 dekar alanında hububat, meyve ve sebzelerinde %30-70 oranında zarar gördüğü yapılan arazi çalışmalarında tespit edilerek gerekli bilgiler Bakanlığımıza gönderilmiştir.

Bakanlığımız tarafından “Tarımsal Kuraklık” çalışmalarında kullanılmak üzere Amasya merkez ve ilçelerinde ekonomik öneme sahip olan ürünlerin çıkış, gelişme ve bakım durumları arazide takip edilip gerekli gözlemler yapıldıktan sonra hazırlanan “Tarımsal Ürünlere Ait Üretim Bilgileri Tablosu” her ay düzenli olarak Tarım Reformu Genel Müdürlüğü’ne gönderilmektedir.

Doğru tarım politikalarının oluşturulmasına katkı sağlaması amacıyla Bakanlığımız Tarım Reformu Genel Müdürlüğü Pazarlama Daire Başkanlığı koordinasyonunda Tarım Ürünleri Fiyat İzleme Sistemi (TÜFİS) çalışmaları yapılmaktadır. Bu kapsamda, Üretici, Aracı, Hal, Pazar ve Marketlerden (Bakanlık tarafından belirlenmiş olan A101, BİM, ŞOK, Carrefour, Migros) olmak üzere toplamda 5 farklı kalemden bakliyat, işlenmiş ürünler, meyve, sebze ve hayvansal ürünlerden Bakanlık tarafından belirlenmiş olanların fiyat, menşei, markası ve üretim bilgileri bizzat gidilip yerinde cetvele işlenerek, TÜFİS sistemine günlük olarak Amasya merkez ve ilçeler bazında girişleri yapılmaktadır.

VI. 2017 YILI YATIRIM HARCAMALARI

1.Genel Bütçe Kaynaklı Projeler.

İl Müdürlüğümüz Genel Bütçeli kaynaklarla yapılan projelerde, projenin yürütülmesi için gerekli olan akaryakıt, araç giderleri, kırtasiye giderleri, personel giderleri, demonstrasyon amaçlı kullanılan tohum-gübre gibi giderler, vb. karşılanması için proje ödeneği kullanılmaktadır.

Genel Bütçe kaynaklı bu projelerin gerçekleştirme durumlarını, 3 aylık periyodlarla yılda 4 defa ilgili Genel Müdürlüklere gönderilmektedir.

2017 Yılı Yatırım Projeleri Gerçekleşme Durumu

Projenin Adı	2017 Yılı Ödeneği (TL)	2017 Yılı Toplam Harcama Tutarı (TL)	Nakdi Gerç. Oranı (%)	Fiziki Gerç. Oranı (%)
Tarımsal Yayım Hizmetleri Projesi	36.500	36.488	100,0	102,0
Hayvan Hastalık Ve Zararlıları İle Mücadele Projesi	60.600	59.561	98,3	100,4
Bitki Sağlığı Uyg. Kont. Prj. (Karantina Hizmetleri)	133.502	133.427	99,9	101,7
Tarım Arazilerinin Devir ve Takip Sistemi Projesi	35.000	34.993	100,0	100,0
Çevre Amaçlı Tarımsal Alanların Korunması (Çatak)	8.400	8.396	100,0	100,0
Bitkisel Üretimi Geliştirme Projesi	36.340	36.290	99,9	105,2
Organik Tarımın Yaygınlaştırılması Ve Kontrolü Projesi	14.000	13.998	100,0	100,0
Hayvancılığı Geliştirme Projesi	181.000	179.899	99,4	107,5
Kontrol Hizmetlerinin Geliştirilmesi Projesi	3.000	2.991	99,7	102,9
Su Ürünleri Üretimini Geliştirilmesi Projesi	4.215	4.209	99,9	102,0
Arazi Toplulaştırma ve TİGH Projesi	101.960	101.960	100,0	100,0
Tarımsal İzleme ve Bilgi Sistemi Projesi	4.000	3.876	96,9	100,0
Kadın Çiftçiler Tarımsal Yayım Projesi	63.000	62.998	100,0	106,5
Merkez ve Taşra Teşkilatı Modernizasyonu Projesi	676.545	675.586	99,9	100,0
Sularda Tarımsal Faaliyetlerden Kaynaklanan Kirliliğin Kont. Prj	5.400	5.373	99,5	102,4
İdari Kapasitenin Geliştirilmesi Projesi	1.000	994	99,4	103,0
Kırsal Kalkınma Yatırımlarının Desteklenmesi Projesi	6.150	6.148	100,0	103,0
Merzifon Ve Suluova Arazi Topl. Ve Tigh Projesi (Uygulama)	3.750.000	3.700.000	98,7	99,8
TOPLAM	5.120.612	5.067.187	99,0	102,0

2. Özel İdare Kaynaklı Projeler.

2.1. Meyveciliği Geliştirme Projesi

Amasya İl Stratejik Planı çerçevesinde yürütülen "Meyveciliği Geliştirme Projesi" kapsamında "Amasya Elması Üretimini Artırılması Projesi" hazırlanarak İl Özel İdaresine sunulmuştur. Proje süresi 10 yıl olup 1. Etapın süresi 2018 üretim sezonundan başlamak üzere 5 yıldır. İl Özel İdaresi ihalenin kaldığı firma ile fidan üretim sözleşmesi imzalamıştır. Sözleşme gereği 2018 yılından başlamak üzere 5 yıl süre ile 4500 adet Amasya Elması ve 500 adet dölleyici Golden Deliciosus M106 anaçlı standart fidan olmak üzere her yıl toplam 5.000 adet fidanın üretiminin yapılmasını sağlayarak, 5 yılda toplam 25.000 adet elma fidanının idareye teslimini yapacaktır.

2016 yılı ve daha önceki yıllarda İl Özel İdare kaynaklı fidanlarla kurulu bahçelerin farklı zaman ve dönemlerde kontrolleri yapılarak; uygulamalı olarak budama, gübreleme, fidan dikimi, sulama gibi kültürel uygulamalar konularında eğitim toplantıları düzenlenmekte olup; Merkez köylerde toplam 80 çiftçi ile görüşülmüştür. Amasya Misket elmasının periyodisite, yani bir yıl ürün verip bir yıl ürün vermeme özelliğinin ortadan kaldırılması amacıyla Amasya Valiliği tarafından, TÜBİTAK ve Karadeniz Tarımsal Araştırma Enstitüsü işbirliği ile "Amasya Elmasının Islahı Projesi" 1997 yılından itibaren uygulamaya başlanmıştır. Amasya Misket elmasında görülen bu eğilim en alt düzeye indirilerek "Amasya Elması" olarak tescil edilerek fidan üretimine başlanmıştır.

Böylelikle Amasya ile özdeşleşmiş Amasya Elması üretim alanı giderek artmaktadır. Ayrıca fidan dağıtımından itibaren budama ve gübreleme gibi teknik konularda çiftçiler takip edilerek üretim miktarı ve verim artırılması çalışmaları da yapılmaktadır.

Bunların yanı sıra “Amasya Elması” Coğrafi İşaret Tescili için Türk Patent Enstitüsüne gerekli başvurular yapılmıştır.

29-30 Eylül 2017 Tarihlerinde İl Gıda Tarım ve Hayvancılık Müdürlüğümüzce “Amasya Misket Elması Yetiştiriciliği ve Sorunları, Coğrafi İşaret” konulu Çalıştay düzenlenmiştir. Çalışmaya İlimiz Valisi Sayın Dr. Osman Varol, Belediye Başkanı Cafer Özdemir, Amasya Üniversitesi Rektörü Prof. Dr. Metin Orbay, İl Müdürümüz Lokman Gültekin, kurum amirleri, üniversitelerden öğretim üyeleri, teknik personelimiz ve çiftçiler katılmıştır.

2.2. Yaban Domuzu ile Mücadele Projesi

Bu projenin uygulanmasıyla özellikle dar gelirli orman köyü çiftçilerine yaban domuzuyla mücadelelerinde av fişegi desteği yapılmaktadır. Mücadele ile zararlıdan dolayı oluşan ürün kayıpları önlenerek, ilimiz çiftçilerine dolayısıyla ülke ekonomisine katkı sağlanmaktadır. Ayrıca zararlının aşırı çoğalması da kontrol altına alınarak ileride oluşturabilecek zararlar minimum seviyeye indirilmektedir.

Amasya İl Strateji Planı Çerçevesinde yürütülen Yaban domuzu ile Mücadele Projesi ile, İl Özel İdare kaynaklarıyla 2016 bütçesinden 10.000 adet av fişegi domuz kuyruğunun üreticiler tarafından İl ve İlçe Müdürlüğümüze teslim edilmesi karşılığında 5 adet av fişegi verilmesi şeklinde yürütülmektedir.

2016 Yılında toplam 1.680 adet domuz kuyruğu karşılığında 8.400 adet av fişegi verilmiş olup 2017 yılının ilk döneminde de kalan fişeklerle dağıtım uygulamasına devam edilmiştir.

2.3. Aspir Üretimini Geliştirme Projesi

Aspir bitkisi ülke ekonomisi tarafından iyi bir yağ bitkisi olup, Yemeklik yağ açığının giderilmesi, köklerinin çok derinlere gitmesi sebebi ile özellikle son yıllarda oluşan kuraklıklar için kuraklığa çok dayanıklı bir bitki olmasıdır.

Gıda Tarım ve Hayvancılık Bakanlığı tarafından 65 krş/kg destekleme miktarı ile en fazla desteklenen ürünlerden olması, dikenli bir yapıya sahip olması sebebi ile özellikle ormana sınır yerlerde domuz zararına karşı yetiştirilebilecek tek ürün olması ve de çiftçi ekonomisi bakımından da iyi gelir getirici alternatif bir bitki durumundadır.

İlimizde yapılması planlanan Aspir bitkisi tanıtım ve üretim projesi gereği alımı yapılan sertifikalı kademede 6.000 kg Balcı çeşidi aspir tohumu kırsal kesimde aspir ekimi için uygun görülen köylerdeki çiftçilerimize ½ ücret karşılığı olan 1,65TL/kg bedelle 50 çiftçimize dağıtımı gerçekleştirilmiştir.

Gider Unsurları	Birim Fiyatı (TL/kg)	ProjeTohum Miktarı (kg)	Özel İdare Katkısı (TL)
Aspir Tohumu (Balcı Çeşidi)	3,25	6.000	9.750

2.4. Slajlık Mısır Yetiştiriciliği Projesi

Hayvancılığın yoğun olarak yapıldığı, arazi ve su kaynakları kısıtlı olan köylerimizde kaba ve kesif yem ihtiyaçlarının karşılanması, hayvan sayısının ve verimliliğinin artırılması için hibrit tohum kullanımı yaygın olmayan köylerde sertifikalı tohum kullanımını teşvik etmek amaçlanmıştır.

İl Özel İdaresi Genel Sekreterliği bütçesinden sağlanan kaynak ile Karadeniz Tarımsal Araştırma Enstitüsü tarafından üretilmiş olan sertifikalı kademede Karadeniz Yıldızı mısır çeşidinden 312 torba (5.000 kg) alım yapılarak 90 çiftçimize dağıtımı yapılmıştır.

Gider Unsurları	Birim Fiyatı (TL/kg)	Proje Tohum miktarı (kg)	Özel İdare Katkısı (TL)
Mısır Tohumu (Karadeniz yıldızı)	4,50	5.000	11.700

2.5. Yonca Yetiştiriciliği Projesi

Ülkemizde hayvancılığın geliştirilerek girdi miktarının düşürülebilmesi için kaba ve kesif yem ihtiyacının çiftçi tarafından karşılanması büyük önem arz etmektedir.

Derinlere giden kök yapısı ile daha alt katmanlardaki bitki besin maddelerinden yararlanabilmektedir. İlimizde 4-5 yıl ekonomik verim durumunu koruduğundan toprak işlemesini de azaltıcı etkisi bulunmaktadır.

Yeşil ve kuru ot veriminin yüksek olan yonca üretimini artırmak amacı ile tohum temininin zor olması ve fiyatının yüksek olması sebebi ile çiftçilerimizin az da olsa ihtiyaçlarını karşılamak amaçlı proje hazırlanmıştır.

Hazırlanan yonca üretim projesi gereği alımı yapılan Bilensoy 80 çeşidi 4.000 kg Yonca tohumu uygun görülen köylerdeki çiftçilerimize ½ ücret karşılığı olan 9,00TL/kg bedelle 170 çiftçimize dağıtımı gerçekleştirilmiştir.

Gider Unsurları	Birim Fiyatı (TL/kg)	Proje Tohum miktarı (kg)	Özel İdare Katkısı (TL)
Yonca Tohumu (Bilensoy 80)	18,00	4.000	36.000

VII. TARIMSAL TEŞVİK VE DESTEKLEME ÖDEMELERİ:

1. Yem Bitkileri Desteklemeleri

Ülkemiz hayvancılığının kaliteli kaba yem ihtiyacının karşılanabilmesi ve hayvancılığımızın uluslararası rekabete uygun bir şekilde gelişmesinin sağlanabilmesi için 17.09.2017 tarih ve 30183 sayılı Resmi Gazetede yayımlanan 2017/39 sayılı "Bitkisel Üretime Destekleme Ödemesi Yapılmasına Dair Tebliğ" in 15. Maddesi hükümleri gereğince, Yem Bitkileri Müracaatları 01 Ocak 2017 tarihinde başlamış, 17 Kasım 2017 tarihinde sona ermiştir.

2017 Üretim Yılı Yem Bitkileri Destekleme Miktarları

	Desteğe Konu Ürünler	Birime Destek (TL/kg)
1	Yonca (Sulu)	60 TL/Dekar/Yıl
2	Yonca (Kuru)	40 TL/Dekar/Yıl
3	Korunga	60 TL/Dekar/Yıl
4	Tek Yıllıklar	40 TL/Dekar/Yıl
5	Silajlık Tek Yıllıklar	40 TL/Dekar/Yıl
6	Silajlık Mısır (Sulu)	90TL/Dekar/Yıl
7	Silajlık Mısır (Kuru)	40 TL/Dekar/Yıl
8	Yapay Çayır-Mera	60 TL/Dekar/4Yıl

2017 Yılı Yem Bitkileri Destekleme Ödemeleri

	İlçe Adı	Desteğe Tabi İşletme Sayısı	Desteğe Tabi Toplam Alan (da)	Toplam Destek Miktarı (TL)
1	Göynücek	103	2.463,659	159.440
2	Gümüşhacıköy	105	2.359,771	125.084
3	Hamamözü	39	689,446	36.069
4	Merkez	515	14.314,963	895.804
5	Merzifon	272	7.704,546	465.546
6	Suluova	321	13.198,324	1.039.776
7	Taşova	172	3.405,580	159.999
	TOPLAM	1527	44.136,289	2.881.722

2. Çevre Amaçlı Tarım Arazilerini Koruma Programı (Çatak)

İlimiz 17 Ocak 2009 tarih ve 27113 sayılı Resmi gazetede yayımlanan Bakanlar Kurulu Kararı ile 2010 yılında ÇATAK projesi kapsamına alınmıştır.

Toplamda Merkez ve 6 ilçede 112 köyde 1311 işletmede ÇATAK projesi kapsamında uygulama yapılmaktadır.

2017 Yılı Yeni Eklenen Köyler:

Amasya Merkez köylerden Yağmur, Bağlarüstü, Gökdere, Köyceğiz, Kayacık, Meşeliçiftliği, Yeşilöz, Dadı, Karaköprü, Sevincer ve Ortaköy ÇATAK kapsamına alınmıştır.

İlçelerde ise;

Hamamözü ilçesinde Yemişen,

Göynücek ilçesinde Kertme, Yassıkışla, Gökçeli; Harmancık,

Taşova ilçesinde Mercimek, Arpadere, Gemibükü, Çılgıdır, Belevi, Durucasu, Gürsu,

Gümüşhacıköy ilçesinde Saraycık,

Merzifon ilçesinde Demirpınar Köyleri 2017 yılında ÇATAK projesi kapsamına alınmıştır.

İl Proje Uygulama Komisyonuna ibraz edilen icmallerin incelenmesi sonucunda 2015 yılı 3. taksit 6.423,397 da alan için 500.781,30 TL, 2016 yılı 2. taksit 12.790,678 da alan için 871.853,89 TL, 2017 yılı 1. taksit 18.191,732 da alan için 1.224.507,03 TL ödemeleri yapılmaktadır.

2013-2017 YILI İL GENELİ ÇATAK DESTEKLEME ÖDEMELERİ			
Yıl	İşletme Sayısı	Destekleme Alanı (da)	Destekleme Miktarı (TL)
2013	732	12.552,612	1.416.133
2014	1153	15.775,500	1.742.790
2015	1162	18.889,438	1.867.787
2016	1147	25.660,935	2.043.253
2017	1311	37.405,807	2.597.142

3. Kimyevi Gübre Desteği:

Çiftçilere, 2016 üretim yılı içerisinde tarımsal faaliyette bulunulan ÇKS'de kayıtlı tarım arazisi büyüklüğü dikkate alınarak mazot ve gübre desteği ödemesi yapılır.

2016 Yılı Mazot ve Gübre Desteklemesi

İlçe Adı	Kimyevi Gübre İşletme Sayısı	Kimyevi Gübre Alanı (da)	Kimyevi Gübre Tutarı (TL)
Göynücek	1.827	91.538,76	1.006.937
Gümüşhacıköy	2.142	86.260,59	948.873
Hamamözü	579	18.782,41	206.608
Merkez	5.801	286.013,08	3.146.174
Merzifon	3.749	313.409,74	3.447.557
Suluova	2.066	121.104,46	1.328.156
Taşova	3.702	109.790,23	1.207.707
TOPLAM	19.866	1.026.899,27	11.292.014

4. Sertifikalı Fidan Kullanım Desteklemesi

En az 5 dekar ve bir meyve türünden kapama meyve bahçesi tesis edecek üreticilere; Bağ ve diğer meyve fidanları ile bahçe tesisinde standart fidan için 100 TL/da., Sertifikalı fidan için 280 TL/da. Bodur meyve ile bahçe tesisinde standart fidan için 150 TL/da., Sertifikalı fidan için 400 TL/da. Yarı bodur fidan türleri ile bahçe tesisi tesisinde Standart fidan için 150 TL/da, Sertifikalı fidan için 350 TL/da. destek verilmektedir.

2017 Üretim Sezonu Sertifikalı Fidan Kullanım Desteği (Güzlük)

İlçe	Ürün gurubu	İşletme Sayısı	Destekleme Alanı (Da)	Destekleme Miktarı (TL)
Göynücek	Ceviz	1	8,712	871
Merkez	Ceviz	1	6,049	1.693
Taşova	Ceviz	1	1,000	100
Merkez	Ceviz	2	36,239	3.623
Merzifon	Ceviz	3	25,336	2.533

Suluova	Şeftali	1	5,771	577
Gümüşhacıköy	Ceviz	1	4,900	1.372
Merkez	Kiraz	1	7,895	1.184
Suluova	Erik	1	9,000	1.350
Suluova	Kiraz	1	6,000	900
Gümüşhacıköy	Ceviz	1	0,202	20
Merzifon	Ceviz	1	6,452	1.806
Taşova	Ceviz	2	24,788	6.940
TOPLAM		17	142,344	22.973

2017 Üretim Sezonu Sertifikalı Fidan Kullanım Desteği (Yazlık)

İlçe	Ürün	İşletme Sayısı	Destekleme Alanı(da)	Destekleme Miktarı (TL)
Göynücek	Ceviz	3	27,634	7.737
Gümüşhacıköy	Ceviz	7	64,591	6.459
Hamamözü	Ceviz	2	2,500	250
Hamamözü	Ceviz	3	30,441	8.523
Merkez	Trabzon Hurması	1	18,092	1.809
Merkez	Ceviz	2	22,693	6.354
Merkez	Elma	1	8,000	3.200
Merkez	Ceviz	1	6,253	625
Merkez	Elma	1	7,250	2.030
Merzifon	Ceviz	1	12,000	3.360
Merzifon	Ceviz	3	25,297	2.529
Suluova	Ceviz	1	7,300	2.044
Suluova	Ceviz	1	23,358	2.335
Taşova	Ceviz	1	20,606	5.769
Taşova	Ceviz	2	21,652	2.165
TOPLAM		30	297,667	55.193

5. Yağlı Tohumlu Bitkiler, Hububat ve Baklagil Ödemesi Desteği:

Bu destekleme ödemesi kapsamında ilimiz merkez ve ilçelerinde Yağlı Tohumlu Bitkiler üreten çiftçilerimize 2016 yılı ürünü için ödenen destekleme tutarları aşağıdaki tabloya çıkartılmıştır.

Yağlı Tohumlu Bitkiler (Ayçiçeği, Soya Fasulyesi, Kanola, Aspir) Destekleme Ödemeleri (2016 Yılı Ekilişi)

İlçe	İşletme Sayısı	Destekleme Miktarı (TL)
Göynücek	318	1.564.115
Gümüşhacıköy	127	235.646
Hamamözü	2	865
Merkez	497	1.930.498
Merzifon	1.742	6.499.160
Suluova	166	559.492
Taşova	475	1.010.458
TOPLAM	3.327	11.800.236

2017 Yılı Ekiliş Yağlı Tohumlu Bitkiler (Ayçiçeği, Soya Fasulyesi, Kanola, Aspır) 1. Taksit Destekleme Ödemeleri

İlçe	İşletme Sayısı	Destekleme Miktarı (TL)
Göynücek	295	1.322.152
Gümüşhacıköy	73	151.116
Merkez	524	1.723.058
Merzifon	1.210	3.698.506
Suluova	125	314.659
Taşova	576	1.103.602,71

Bu destekleme ödemesi kapsamında İlimiz merkez ve ilçelerinde Dane Mısır üreten çiftçilerimize 2016 yılı ürünü için ödenen destekleme tutarları aşağıdaki tabloya çıkartılmıştır.

Dane Mısır Destekleme Ödemeleri (2016 Yılı Ekilişi)

İlçe	İşletme Sayısı	Destekleme Miktarı (TL)
Göynücek	275	175.521
Gümüşhacıköy	1	3.120
Merkez	407	394.810
Merzifon	110	81.040
Suluova	376	272.104
Taşova	29	12.051
TOPLAM	1.198	938.647

2017 Yılı Ekiliş Dane Mısır 1. Taksit Destekleme Ödemeleri

İlçe	İşletme Sayısı	Destekleme Miktarı (TL)
Göynücek	97	88.931
Merkez	193	284.893
Merzifon	110	81.040
Suluova	100	118.943
Taşova	49	28.135
TOPLAM	439	520.904

Bu destekleme ödemesi kapsamında İlimiz merkez ve ilçelerinde diğer hububat (buğday, arpa, çavdar, tritikale, yulaf, çeltik) ve baklagil (kuru fasulye, nohut, mercimek) ürünlerini üreten çiftçilerimize 2016 yılı ürünü için ödenen destekleme tutarları aşağıdaki tabloya çıkartılmıştır.

Hububat ve Baklagil Ürünleri Destekleme Ödemeleri (2016 Yılı Ekilişi- 1 Dönem Ödemesi)

İlçe	İşletme Sayısı	Destekleme Miktarı (TL)
Göynücek	394	334.296
Gümüşhacıköy	601	512.154
Hamamözü	39	27.275
Merkez	1.479	1.234.740
Merzifon	1.038	1.473.155
Suluova	513	411.233
Taşova	721	375.496
TOPLAM	4.785	4.368.351

**Hububat ve Baklagil Ürünleri Destekleme Ödemeleri
(2016 Yılı Ekilişi- 2 Dönem Ödemesi)**

İlçe	İşletme Sayısı	Destekleme Miktarı (TL)
Göynücek	385	265.714
Gümüşhacıköy	237	172.628
Hamamözü	15	10.604
Merkez	776	499.961
Merzifon	1.460	1.522.370
Suluova	233	142.649
Taşova	112	78.964
TOPLAM	3.218	2.692.893

**Hububat ve Baklagil Ürünleri Destekleme Ödemeleri
(2016 Yılı Ekilişi - 3 Dönem Ödemesi)**

İlçe	İşletme Sayısı	Destekleme Miktarı (TL)
Göynücek	79	49.952
Gümüşhacıköy	86	51.595
Hamamözü	21	17.213
Merkez	200	117.856
Merzifon	187	167.137
Suluova	131	76.098
Taşova	16	4.884
TOPLAM	720	484.737

2017 Yılı Ekilişi Hububat-Baklagil Ürünleri 1. Taksit Destekleme Ödemeleri

İlçe	İşletme Sayısı	Destekleme Miktarı (TL)
Göynücek	502	446.654
Gümüşhacıköy	604	604.707
Hamamözü	32	26.400
Merkez	1.512	1.260.938
Merzifon	1.491	2.014.664
Suluova	514	444.003
Taşova	789	422.783
TOPLAM	5.444	5.220.152

6. İyi Tarım-Organik Tarım Desteklemeleri

Organik Tarım Desteklemesi

OTD ödemesi, 2016 yılı hasadı yapılmış ürün için OTBİS'te yetkilendirilmiş kuruluşça kontrolü yapılmış ve Organik Tarımın Esasları ve Uygulanmasına İlişkin Yönetmelik hükümlerine göre uygun bulunmuş Geçiş süreci-2, Geçiş süreci-3 ve organik statüde yer alan tarım arazileri ve bu arazilerde kayıtlı ürünlerden desteklemeye uygun bulunan arazilere yapılır.

2016 Yılı Organik Tarım Ürünleri Destekleme Ödemeleri;

İlçe Adı	Çiftçi Sayısı	Destekleme Alanı (da)	Destekleme Miktarı (TL)
Gümüşhacıköy	7	187,205	16.576
Merzifon	2	131,955	13.195
Suluova	1	408,396	40.839
TOPLAM	10	727,556	70.611

İyi Tarım Uygulamaları Desteklemesi

İTUD Ödemesi, İyi Tarım Uygulamaları Hakkında Yönetmeliğe göre, meyve, sebze, süs bitkileri, tıbbi aromatik bitki ürünlerinde veya örtüaltında İyi Tarım Uygulamaları faaliyetleri sonucunda Yetkilendirilmiş kuruluşlarca 2016 üretim yılında düzenlenmiş İyi Tarım Uygulamaları Sertifikasına sahip olan çiftçilere yapılır.

2016 Yılı Ürünleri İyi Tarım Uygulamaları Desteklemeleri;

İlçe Adı	Çiftçi Sayısı	Destekleme Alanı (da)	Destekleme Miktarı (TL)
Merkez	4	1.530,72	76.536
TOPLAM	4	1.530,72	76.536

7. Sertifikalı Tohum ve Fidan Kullanım Desteği

Üretimlerinde sertifikalı tohum kullanan üreticilere ; Buğday, Arpa için 8,5 TL/da., tiritikale, yulaf ve çavdar için 6 TL/da, Çeltik, Yonca ve Yer fıstığı için 8 TL/da., Nohut, kuru fasulye, Soya ve mercimek ekilişleri için 20 TL/da., Patates ekilişi için 80 TL/da., TL, Susam, kanola, aspir için 4 TL/da., Korunga, fiğ, yem bezelyesi için 10 TL/da. Destekleme ödemesi yapılmıştır.

2017 Üretim Yılı Güzlük Sertifikalı Tohumluk Kullanım Desteklemesi (Güzlük)

İlçe	Ürün gurubu	İşletme Sayısı	Destekleme Alanı (Da)	Destekleme Miktarı (TL)
Göynücek	Arpa	39	1.207,430	10.797
Göynücek	Buğday	249	9.134,882	80.496
Göynücek	Tritikale	1	64,450	386
Gümüşhacıköy	Arpa	73	1.272,735	10.818
Gümüşhacıköy	Buğday	453	13.905,318	118.217
Gümüşhacıköy	Tritikale	4	111,789	670
Hamamözü	Arpa	2	14,864	126
Hamamözü	Buğday	64	2.134,617	18.144
Merkez	Arpa	31	1.002,997	8.706
Merkez	Buğday	351	14.549,667	125.731
Merkez	Tritikale	1	24,277	145
Merzifon	Arpa	212	9.792,181	83.561
Merzifon	Buğday	865	49.140,618	421.276
Merzifon	Tritikale	3	278,188	1.669
Suluova	Arpa	15	504,832	4.291
Suluova	Buğday	214	8.652,869	74.721
Taşova	Buğday	124	4.079,459	34.675
		2.701	115.871,173	994.437

2017 Üretim Yılı Güzlük Sertifikalı Tohumluk Kullanım Desteklemesi (Yazlık)

İlçe	Tür	İşletme Sayısı	Destekleme Alanı(da)	Destekleme Miktarı(TL)
Göynücek	Arpa	3	183,064	1.556
Göynücek	Buğday	4	230,873	1.962
Göynücek	Patates	4	111,962	8.956
Gümüşhacıköy	Arpa	2	51,121	434
Gümüşhacıköy	Buğday	3	250,392	2.128
Hamamözü	Buğday	3	83,177	707
Hamamözü	Yonca	1	8,473	127
Merkez	Buğday	9	521,797	4.435
Merkez	Patates	57	3.170,031	253.602
Merkez	Yonca	1	15,218	228
Merzifon	Patates	5	50,673	4.053
Suluova	Arpa	1	20,212	171
Suluova	Buğday	1	16,800	142
Suluova	Patates	8	407,935	32.634
Taşova	Nohut	1	208,822	4.176
		103	5.330,550	315.318

8. Hayvan Islahı ve Yetiştirme Desteklemeleri:

8.1. Buzağı Desteklemesi:

31.12.2017 tarihi itibarıyla buzağı destekleme müracaatları bitmiş olup, gerek birliklere ve gerekse İl/İlçe Müdürlüklerine yapılan müracaatlar e-ıslah sistemine kaydedilmiştir. Müracaat etmeyen yetiştiriciler için 01.04.2018 – 01.06.2018 tarihleri arasında ikinci müracaatlar alınacaktır. 2016 doğumlu buzağılara, 2017 yılında ödenen desteklemelere ilişkin bilgiler aşağıdadır.

Buzağı Destekleme Ödemeleri (2016 yılı)

İlçe Adı	Toplam Desteklenen Buzağı Sayısı	Ödenen Tutar
Göynücek	4.757	1.724.187
Gümüşhacıköy	6.332	2.381.634
Hamamözü	1.609	601.260
Merkez	13.761	5.102.421
Merzifon	5.730	2.301.822
Suluova	3.712	1.364.202
Taşova	4.029	1.444.992
TOPLAM	39.930	14.920.519

8.2. Malak Destekleme Ödemeleri:

1.Dönem Malak Destekleme Ödemeleri

İlçe Adı	Desteklenen İşletme Sayısı	Malak Sayısı (Baş)	Malak Destekleme Tutarı
GÖYNÜCEK	30	108	37.800
GÜMÜŞHACIKÖY	34	89	31.150
HAMAMÖZÜ	8	27	9.450
MERKEZ	19	54	18.900
MERZİFON	18	61	21.350
SULUOVA	48	223	78.050
TAŞOVA	51	204	71.400
İL TOPLAMI	208	766	268.100

2.Dönem Malak Destekleme Ödemeleri

İlçe Adı	Desteklenen İşletme Sayısı	Malak Sayısı (Baş)	Malak Destekleme Tutarı
GÖYNÜCEK	4	4	1.400
GÜMÜŞHACIKÖY	3	5	1.750
HAMAMÖZÜ	2	6	2.100
MERKEZ	13	22	7.700
MERZİFON	8	25	8.750
SULUOVA	9	19	6.650
TAŞOVA	22	31	10.850
İL TOPLAMI	61	112	39.200

8.3. Anaç Koyun-Keçi Desteklemesi:

2016 Yılı Hayvancılığın Desteklenmesi Kararnamesi ve ilgili mevzuat çerçevesinde gerekli şartları taşıyan Damızlık Koyun - Keçi başına 2017 yılında 22 TL ödenmiştir.

Ana Koyun-Kei Destekleme demeleri (2017 Yılı)

İle Adı	Desteklemeden Yararlanan İřletme Sayısı	Hayvan Sayısı (adet)	Destekleme Prim Miktarı (TL)
GÖYNÜCEK	47	5.846	146.150
GÜMÜŐHACIKÖY	98	10.097	252.425
HAMAMÖZÜ	43	3.981	99.525
MERKEZ	288	34.004	850.100
MERZİFON	67	5.038	125.950
SULUOVA	47	5.731	143.275
TAŐOVA	264	25.916	647.900
TOPLAM	854	90.613	2.665.325

9. Aktif Koloni Desteklenmesi:

İřletme Sayısı	Kovan Sayısı	Destekleme Tutarı (TL)
169	20.702	207.020

10. Su Ürünleri Desteklemeleri:

Bakanlıđımızca 2016 yılı için belirlenen birim fiyatlar üzerinden, ilimizde su ürünleri yetiřtiricilik desteklemesinden faydalanmak için müracaat eden 2 adet Su Ürünleri Yetiřtiricilik iřletmesine 7.228,65 TL su ürünleri destekleme ödemesi yapılmıřtır.

2017 yılı için ise 2017/10465 sayılı Bakanlar Kurulu Kararı ve 2017/38 nolu Su Ürünleri Yetiřtiriciliđi Desteklenme Tebliđi kapsamında yetiřtiricilere üretmiř oldukları Alabalık için 0,75 TL/Kg destekleme ödemesi yapılacaktır.

11. Kırmızı Et Desteklemeleri

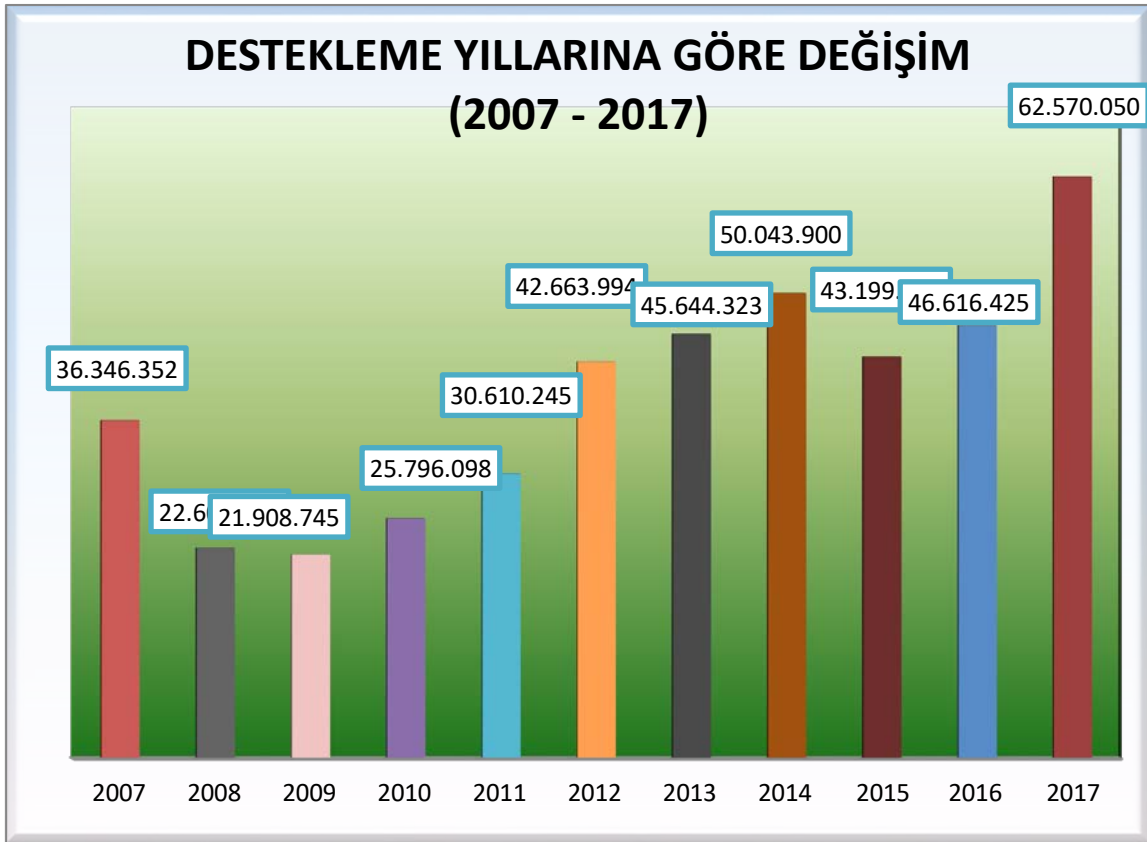
Kiři Sayısı	Hayvan Sayısı	Destekleme Tutarı (TL)
380	4.622	898.300

12. Tarımsal Danıřmalık ve Yayım Desteklemeleri

2017 yılında 410 Tarımsal iřletmeye danıřmanlık hizmeti veren 6 Tarım Danıřmanına 210.000 TL Destekleme ödemesi yapılacaktır .

2017 YILI DESTEKLEME ÖDEMELERİ

DESTEKLEME/PRİM KONUSU	İŞLETME SAYISI	PARASAL TUTAR (TL)
Kimyevi Gübreve Mazot Desteđi	19.866	11.292.014
Sertifikalı Tohum ve Fidan Desteđi	2.804	1.309.755
Sertifikalı Fidan Desteđi	47	78.166
Hububat Destekleme Primi	8.003	7.061.244
Yađlık Ayıııeđi Primi	3.903	12.903.838
Dane Mısır Primi	1.637	1.459.551
Tarımsal Yayım ve Danıřmanlık Desteđi	410	210.000
Organik Tarım-İyi Tarım Desteđi	14	147.147
Yem Bitkileri Primi	1.527	2.881.722
Çatak Desteklemesi	1.311	2.597.142
Malak Desteđi	269	307.300
Buzađı Desteklemesi		14.920.519
Küçükbař Hayvan İslah Desteđi	43	275.460
Halk Elinde Anadolu Mandası Desteđi	146	904.700
Anaı Koyun-Keıi Desteklemesi	854	2.665.325
Süt Desteklemeleri		2.417.119
Kırmızı Et Destekleme Primi	380	898.300
Su Ürünleri Desteklemesi	2	7.228
Aktif Koloni Desteklemesi	169	207.020
ÇMVA Desteklemesi	53	26.500
TOPLAM		62.570.050



VIII. İHTİYAÇ VE SORUNLAR:

1. İlimiz iklim özellikleri ve coğrafi konumu ile sebze üretim altyapısı yanında özellikle örtüaltı üretimi için önemli bir potansiyele sahip olmasına karşın, sermaye yetersizliği, bu potansiyeli yeterli üretim ve tarımsal gelire dönüştürememektedir.

Amasya ilinde örtü altı yetiştiriciliği özellikle Yeşilirmak Vadisi boyunca yapılmaktadır. İlimiz gerek Karadeniz Bölgesi gerekse Doğu ve İç Anadolu Bölgesi illerine yakın konumu ve ulaşım avantajları nedeniyle bu bölgelerin sebze ve meyve tedarikçisi durumundadır. Yine özellikle Akdeniz bölgesinde sebze üretim sezonunun bitiminde üretim yapabilmek için iklimsel avantajlar mevcuttur. Bu avantajları değerlendirebilmek için ilimize özel KKYDP benzeri bir yapıda örtü altı seracılık projelerinin desteklenmesi, halen ilin Tarımsal Üretim değeri içinde örtüaltı üretim değerinin %4'lerde olan payını kısa vadede %10'lara çıkarmak mümkün olacaktır. (Gıda, Tarım ve Hayvancılık Bakanlığı, Özel Sektör)

2. Yoğun Besi hayvancılığının yapıldığı ilimizin bu potansiyelini güçlendirecek ve sektöre hareketlilik katacak olan Suluova Tarıma Dayalı İhtisas Besi Organize Sanayi Bölgesi'nin tam kapasite ile çalışmasının gerçekleştirilmesi önemlidir.

3. İlimizde besi hayvancılığı yıllardır önemli bir tarımsal faaliyet olmasına karşın damızlık işletmeleri mevcut potansiyele göre yavaş gelişim göstermektedir. İlimizde özellikle damızlık işletmelerini geliştirmek için, 50 baş ve üzerinde kurulacak olan damızlık etçi sığır ve damızlık süt işletmelerinin sabit yatırımlarına ve damızlık hayvan alımlarına GAP Bölgesinde olduğu gibi %50 oranında hibe desteği verilmelidir. (Gıda, Tarım ve Hayvancılık Bakanlığı)

4. İlimiz ülkemizin önemli hayvancılık merkezlerinden biri olması nedeniyle canlı hayvan ticaretinin düzenli ve sürdürülebilir bir şekilde yapılabilmesi için İlimizde canlı hayvan borsası kurulmalıdır. (Gümrük ve Ticaret Bakanlığı, Amasya Sanayi ve Ticaret Odası)

5. Kırsal Kalkınma Yatırımlarının Desteklenmesi Programı kapsamında uygulanan basınçlı sulama yatırımları, meyve-sebze ürünlerini değerlendirme, sınıflandırma, paketleme ve depolanması konusunda verilen destekler sürdürülmelidir. (Gıda, Tarım ve Hayvancılık Bakanlığı)